

PAPILDOMO SAVANORIŠKO PENSIJŲ KAUPIMO PENSIJŲ FONDAS
„FINASTA“ AKCIJŲ PENSIJA PLIUS
2014 M. METINĖS ATASKAITOS PATEIKIAMOS
KARTU SU NEPRIKLAUSOMO AUDITORIAUS IŠVADA



Nepriklausomo auditoriaus išvada

UAB „Finasta Asset Management“

Mes atlikome čia pridėtų, 5 – 33 puslapiuose pateiktų, UAB „Finasta Asset Management“ (toliau - Bendrovė) valdomo papildomo savanoriško pensijų kaupimo pensijų fondo „Finasta“ akcijų pensija plus (toliau – Fondas) finansinių ataskaitų, kurias sudaro 2014 m. gruodžio 31 d. grynujų aktyvų ataskaita ir susijusi tuomet pasibaigusių metų grynujų aktyvų pokyčių ataskaita bei aiškinamasis raštas, auditą.

Vadovybės atsakomybė už finansines ataskaitas

Vadovybė atsakinga už šių finansinių ataskaitų parengimą ir teisingą pateikimą pagal Lietuvos Respublikoje buhalterinę apskaitą ir finansinių ataskaitų sudarymą reglamentuojančius teisės aktus bei Verslo apskaitos standartus, bei už vidaus kontrolės sistemas, kurios, vadovybės nuomone, yra būtinos finansinių ataskaitų parengimui be reikšmingų iškraipymų, galinčių atsirasti dėl apgaulės ar klaidos.

Auditoriaus atsakomybė

Mūsų pareiga – remiantis atliktu auditu, pareikšti apie šias finansines ataskaitas savo nuomonę. Auditą atlikome pagal Tarptautinius audito standartus. Šie standartai reikalauja, kad mes laikytumėmės profesinės etikos reikalavimų bei planuotume ir atliktume auditą taip, kad galėtume pagrįstai įsitikinti, jog finansinėse ataskaitose nėra reikšmingų iškraipymų.

Audito metu atliekamos procedūros, skirtos gauti audito įrodymus, patvirtinančius sumas ir atskleidimus finansinėse ataskaitose. Pasirinktos procedūros priklauso nuo auditoriaus profesinio sprendimo bei reikšmingų iškraipymų dėl apgaulės ar klaidos finansinėse ataskaitose rizikos įvertinimo. Įvertindamas šią riziką, auditorius atsižvelgia į bendrovės vidaus kontroles, susijusias su finansinių ataskaitų parengimu ir teisingu pateikimu tam, kad galėtų nustatyti tomis aplinkybėmis tinkamas audito procedūras, tačiau ne tam, kad pareikštų nuomonę apie bendrovės vidaus kontrolių efektyvumą. Audito metu taip pat įvertinamas taikytų apskaitos principų tinkamumas, vadovybės atliktų apskaitinių įvertinimų pagrįstumas bei bendras finansinių ataskaitų pateikimas.

Manome, kad gauti audito įrodymai suteikia pakankamą ir tinkamą pagrindą mūsų audito nuomonei.

Nuomonė

Mūsų nuomone, finansinės ataskaitos visais reikšmingais atžvilgiais teisingai parodo Fondo 2014 m. gruodžio 31 d. finansinę padėtį bei tuomet pasibaigusių metų jo grynujų aktyvų pokyčius pagal Lietuvos Respublikoje buhalterinę apskaitą ir finansinių ataskaitų sudarymą reglamentuojančius teisės aktus bei Verslo apskaitos standartus.

UAB „PricewaterhouseCoopers“ vardu


Rimvydas Jogėla
Partneris

Auditoriaus pažymėjimo Nr.000457

Vilnius, Lietuvos Respublika
2015 m. balandžio 30 d.


Rasa Selevičienė

Auditoriaus pažymėjimo Nr.000504

I. BENDROJI INFORMACIJA

1. „Finasta“ akcijų pensija plus fondo bendroji informacija:

Informacija pateikiama aiškinamojo rašto bendroje dalyje.

2. Ataskaitinis laikotarpis, už kurį pateikta ataskaita:

Informacija pateikiama aiškinamojo rašto bendroje dalyje.

3. Duomenys apie valdymo įmonę:

Informacija pateikiama aiškinamojo rašto bendroje dalyje.

4. Duomenys apie depozitoriumą:

Informacija pateikiama aiškinamojo rašto bendroje dalyje.

II. GRYNŲJŲ AKTYVŲ, INVESTICINIŲ VIENETŲ AR AKCIJŲ SKAIČIUS IR VERTĖS

5. Grynųjų aktyvų (toliau – GA), investicinių vienetų (akcijų) skaičius ir vertė:

Informacija pateikta aiškinamojo rašto 1 pastaboje.

6. Per ataskaitinį laikotarpį išplatintų ir išpirktų investicinių vienetų ar akcijų skaičius ir bendra konvertavimo suma:

Informacija pateikta aiškinamojo rašto 2 pastaboje.

III. KOLEKTYVINIO INVESTAVIMO SUBJEKTO IŠLAIDŲ IR APYVARTUMO RODIKLIAI

7. Atskaitymai iš kolektyvinio investavimo subjekto turto:

Informacija pateikta aiškinamojo rašto 19 pastaboje.

8. Mokėjimai tarpininkams:

Informacija pateikta aiškinamojo rašto 8 pastaboje.

9. Informacija apie visus egzistuojančius susitarimus dėl mokėjimų pasidalijimo, taip pat apie paslėptuosius komisinius: Per ataskaitinį laikotarpį valdymo įmonė nebuvo sudariusi jokių formalių ar neformalių susitarimų dėl mokėjimų pasidalijimo.

Fondui nebuvo taikyti jokie paslėpti komisiniai mokesčiai.

10. Pavyzdys, iliustruojantis atskaitymų įtaką galutinei investuotojui tenkančiai investicijų grąžai:

	Po 1 metų	Po 3 metų	Po 5 metų	Po 10 metų
Sumokėta atskaitymų Lt.	359,70	719,50	1.139,00	2.501,90
Sukaupta suma, jei nebūtų atskaitymų	10.500,00	11.576,25	12.762,82	16.288,95
Sukaupta suma, esant dabartiniam atskaitymų dydžiui	10.140,30	10.856,75	11.623,82	13.787,05

IV. INFORMACIJA APIE KOLEKTYVINIO INVESTAVIMO SUBJEKTO INVESTICINIŲ PRIEMONIŲ PORTFELĮ

11. Ataskaitinio laikotarpio pabaigos investicinių priemonių portfelio sudėtis:

Informacija pateikta aiškinamojo rašto 3 pastaboje.

12. Investicijų pasiskirstymas pagal investavimo strategiją atitinkančius kriterijus:

Informacija pateikta aiškinamojo rašto 4 pastaboje.

UAB „FINASTA ASSET MANAGEMENT“
126263073, Maironio g. 11, Vilnius

„FINASTA“ AKCIJŲ PENSIJA PLIUS FONDAS

2014 M. GRUODŽIO 31 D. GRYNŲJŲ AKTYVŲ ATASKAITA

(LTL)

Eil. Nr.	Turtas	Pastabos Nr.	Finansiniai metai	Praėję finansiniai metai
A.	TURTAS		7.220.125,58	7.582.085,95
I.	PINIGAI	3,4	1.210.297,39	1.027.402,92
II.	TERMINUOTIEJI INDĖLIAI	3,4,5	345.280,48	-
III.	PINIGŲ RINKOS PRIEMONĖS		-	-
III.1.	Valstybės išdo vekseliai		-	-
III.2.	Kitos pinigų rinkos priemonės		-	-
IV.	PERLEIDŽIAMIEJI VERTYBINIAI POPIERIAI		5.660.874,50	6.549.555,51
IV.1.	Ne nuosavybės vertybiniai popieriai		-	-
IV.1.1.	Vyriausybių ir centrinių bankų arba jų garantuoti ne nuosavybės vertybiniai popieriai		-	-
IV.1.2.	Kiti ne nuosavybės vertybiniai popieriai		-	-
IV.2.	Nuosavybės vertybiniai popieriai	3,4,5	2.241.221,26	2.461.731,83
IV.3.	Kitų kolektyvinio investavimo subjektų investiciniai vienetai ir akcijos	3,4,5	3.419.653,24	4.087.823,68
V.	GAUTINOS SUMOS		3.673,21	5.127,52
V.1.	Investicijų pardavimo sandorių gautinos sumos		-	-
V.2.	Kitos gautinos sumos	3	3.673,21	5.127,52
VI.	INVESTICINIS IR KITAS TURTAS		-	-
VI.1.	Investicinis turtas		-	-
VI.2.	Išvestinės finansinės priemonės		-	-
VI.3.	Kitas turtas		-	-
B.	ĮSIPAREIGOJIMAI		13.510,81	14.141,21
I.	Finansinio ir investicinio turto pirkimo įsipareigojimai		-	-
II.	Įsipareigojimai kredito įstaigoms		-	-
III.	Įsipareigojimai pagal išvestinių finansinių priemonių sutartis		-	-
VI.	Valdymo įmonei ir depozitoriumui mokėtinos sumos	3	13.477,32	14.007,72
V.	Kitos mokėtinos sumos ir įsipareigojimai	3	33,49	133,49
C.	GRYNIJAI AKTYVAI	1	7.206.614,77	7.567.944,74

Aiškinamasis raštas yra neatskiriama finansinių ataskaitų dalis.

Generalinis direktorius

Darius Šulnis

2015 m. balandžio 30 d.

Buhalterė

Edita Muralytė

2015 m. balandžio 30 d.

UAB „FINASTA ASSET MANAGEMENT“
126263073, Maironio g. 11, Vilnius

„FINASTA“ AKCIJŲ PENSIIJA PLUS FONDAS
2014 M. GRŪNŪJŲ AKTYVŲ POKYČIŲ ATASKAITA

(LTL)

Eil. Nr.	Straipsniai	Pastabos Nr.	Finansiniai metai (Praėję finansiniai metai
I.	GRŪNŪJŲ AKTYVŲ VERTĖ ATASKAITINIO LAIKOTARPIO PRADŽIOJE		7.567.944,74	6.231.321,43
II.	GRŪNŪJŲ AKTYVŲ VERTĖS PADIDĖJIMAS			
II.1.	Dalyvių įmokos į fondą	20	576.536,00	657.177,99
II.2.	Iš kitų fondų gautos sumos	20	205.809,09	410.433,18
II.3.	Garantinės įmokos		-	-
II.4.	Palūkanų pajamos		481,15	356,62
II.5.	Dividendai		137.083,63	77.703,82
II.6.	Pelnas dėl investicijų vertės pasikeitimo ir pardavimo	5	3.356.931,39	3.838.901,40
II.7.	Pelnas dėl užsienio valiutos kursų pokyčio		140.881,05	97.149,76
II.8.	Išvestinių finansinių priemonių sandorių pelnas		-	-
II.9.	Kitas grūnųjų aktyvų vertės padidėjimas	12	16.852,73	92.054,46
	PADIDĖJO IŠ VISO:		4.437.714,58	5.173.777,22
III.	GRŪNŪJŲ AKTYVŲ VERTĖS SUMAŽĖJIMAS			
III.1.	Išmokos fondo dalyviams	20	322.234,23	255.214,87
III.2.	Išmokos kitiems fondams	20	560.689,01	344.434,16
III.3.	Nuostoliai dėl investicijų vertės pasikeitimo ir pardavimo	5	3.679.915,19	3.042.976,44
III.4.	Nuostoliai dėl užsienio valiutos kursų pokyčio		118.032,32	77.382,17
III.5.	Išvestinių finansinių priemonių sandorių nuostoliai		-	-
III.6.	Valdymo sąnaudos:	19	118.173,80	117.146,27
III.6.1.	Atlyginimas valdymo įmonei		84.468,87	81.651,61
III.6.2.	Atlyginimas depozitoriumui		13.810,46	11.672,25
III.6.3.	Atlyginimas tarpininkams	8	9.931,37	13.874,66
III.6.4.	Audito sąnaudos		9.679,32	9.680,00
III.6.5.	Kitos sąnaudos		283,78	267,75
III.7.	Kitas grūnųjų aktyvų vertės sumažėjimas		-	-
III.8.	Sąnaudų kompensavimas (-)		-	-
III.9.	Pelno paskirstymas		-	-
	SUMAŽĖJO IŠ VISO:		4.799.044,55	3.837.153,91
IV.	GRŪNŪJŲ AKTYVŲ VERTĖ ATASKAITINIO LAIKOTARPIO PABAIGOJE	1	7.206.614,77	7.567.944,74

Aiškinamasis raštas yra neatskiriama finansinių ataskaitų dalis.

Generalinis direktorius


Darius Šulnis



2015 m. balandžio 30 d.

Buhalterė

Edita Muralytė



2015 m. balandžio 30 d.

IV. INFORMACIJA APIE KOLEKTYVINO INVESTAVIMO SUBJEKTO INVESTICINIŲ PRIEMONIŲ PORTFELĮ (TĘSINYS)

13. Per ataskaitinį laikotarpį įvykdyti išvestinių finansinių priemonių sandoriai, išskyrus tuos, kurie nurodyti šios ataskaitos 11 punkte:

Informacija pateikta aiškinamojo rašto 7 pastaboje.

14. Priedo 11 punkte nurodytų išvestinių finansinių priemonių rūšys, su jomis susijusi rizika, kiekybinės ribos ir metodai, kuriais vertinama su išvestinių finansinių priemonių sandoriais susijusi kolektyvinio investavimo subjekto rizika. Būdas, kuriais išvestinė finansinė priemonė gali apsaugoti investicinių priemonių sandorį (investicinių priemonių poziciją) nuo rizikos:

Informacija pateikta aiškinamojo rašto 7 pastaboje.

15. Iš išvestinių finansinių priemonių sandorių kylančių įsipareigojimų bendra vertė ataskaitinio laikotarpio pabaigoje:

Informacija pateikta aiškinamojo rašto 7 pastaboje.

16. Analizė, kaip turimas investicinių priemonių portfelis atitinka (neatitinka) kolektyvinio investavimo subjekto investavimo strategiją (investicijų kryptis, investicijų specializaciją, geografinę zoną ir pan.):

Fondo investicijų portfelis atitinka fondo investavimo strategiją. Fondo lėšos investuojamos į akcijas Centrinės ir Rytu Europos šalių vertybinių popierių rinkose.

2014 metais fondo lėšos daugiausiai buvo investuojamos į kolektyvinio investavimo subjektus. Investicinių priemonių portfelio sudėtis pateikiama aiškinamojo rašto 3 pastaboje.

17. Veiksniai, per ataskaitinį laikotarpį turėjusius didžiausią įtaką investicinių priemonių portfelio struktūros ir jo vertės pokyčiams:

Informacija pateikta aiškinamojo rašto 3 pastaboje.

V. KOLEKTYVINO INVESTAVIMO SUBJEKTO INVESTICIJŲ GRAŽA IR RIZIKOS RODIKLIAI

18. Lyginamasis indeksas (jei parinktas) ir trumpas jo apibūdinimas:

Informacija pateikta aiškinamojo rašto 18.1 pastaboje.

19. To paties laikotarpio investicinio vieneto (akcijos) vertės pokyčio, investicinių priemonių portfelio metinės investicijų gražos (bendrosios ir grynosios) ir lyginamojo indekso (jei parinktas) reikšmės pokyčio ir kiti rodikliai per paskutinius dešimt Fondo veiklos metų:

Informacija pateikta aiškinamajame rašte 18.2 pastaboje.

20. Vidutinė investicijų graža, vidutinis investicinio vieneto vertės pokytis ir vidutinis lyginamojo indekso (jei jis pasirinktas) reikšmės pokytis per paskutinius trejus, penkerius, dešimt metų (vidutinė grynoji investicijų graža, vidutinis investicinio vieneto vertės ir lyginamojo indekso reikšmės pokytis apskaičiuojami kaip geometrinis, atitinkamai, metinių grynosios investicijų gražos, metinių investicinio vieneto vertės pokyčių ir lyginamojo indekso reikšmės pokyčių vidurkis):

Informacija pateikta aiškinamajame rašte 18.3 pastaboje.

21. Kiti rodikliai, atskleidžiantys investicinių priemonių portfelio riziką:

Kiti rodikliai atskleidžiantys investicinių priemonių portfelio riziką per ataskaitinį laikotarpį nebuvo skaičiuojami.

VI. KOLEKTYVINO INVESTAVIMO SUBJEKTO FINANSINĖ BŪKLĖ

22. Kolektyvinio investavimo subjekto finansinės ataskaitos, parengtos vadovaujantis Lietuvos Respublikos įstatymų ir teisės aktų reikalavimais:

22.1. Gryųjų aktyvų ataskaita;

22.2. Gryųjų aktyvų pokyčių ataskaita;

22.3. Aiškinamasis raštas.

UAB „FINASTA ASSET MANAGEMENT“
126263073, Maironio g. 11, Vilnius

„FINASTA“ AKCIJŲ PENSIIJA PLUS FONDAS

2014 metų finansinių ataskaitų
aiškinamasis raštas

22.3.1. Bendroji dalis:

Duomenys apie kolektyvinio investavimo subjektą

Pavadinimas	„Finasta“ akcijų pensija plus fondas
Teisinė forma	Papildomo savanoriško pensijų kaupimo pensijų fondas „Finasta“ akcijų pensija plus
VPK pritarimo kolektyvinio investavimo subjekto sudarymo dokumentams data	PF-S01-K005-021 (009); 2004 m. gruodžio 20 d.
Veiklos laikas	Neribotas
Vieta	Vilnius

Duomenys apie valdymo įmonę

Pavadinimas	UAB „Finasta Asset Management“
Įmonės kodas	126263073
Buveinė (adresas)	Maironio g. 11, LT-01124 Vilnius
Telefonų numeris	1813
Fakso numeris	(8~5) 203 22 44
El. pašto adresas	info@finasta.com
Interneto svetainės adresas	www.finasta.com
Veiklos licencijos numeris	VJK-005
Kolektyvinio investavimo subjekto valdytojas, kiti asmenys priimančys investicinius sprendimus	Andrej Cyba - generalinis direktorius, Valdybos narys. Tomas Krakauskas - generalinio direktoriaus pavaduotojas ir portfelio valdymo departamento vadovas Vitalijus Šostak - Fondų valdymo departamento vadovas, Valdybos narys Arturs Miežis – Finasta Asset Management (Latvija) investicijų valdytojas

Duomenys apie depozitoriumą

Pavadinimas	AB SEB bankas
Įmonės kodas	112021238
Buveinė (adresas)	Gedimino pr. 12, LT-01103 Vilnius
Telefonų numeris	(8~5) 268 28 00
Fakso numeris	(8~5) 268 23 33

Duomenys apie audito įmonę, atlikusią metinių finansinių ataskaitų auditą

Pavadinimas	UAB „PricewaterhouseCoopers“
Įmonės kodas	111473315
Buveinė (adresas)	J.Jasinskio 16B, LT-03163 Vilnius
Telefonų numeris	(8~5) 239 2300

Ataskaitinis laikotarpis:

Nuo 2014 m. sausio 1 d. iki 2014 m. gruodžio 31 d.

22.3.2. Apskaitos politika:

Teisės aktai, kuriais vadovaujantis parengtos finansinės ataskaitos

UAB „Finasta Asset management“ valdydama investicinio fondo turtą, vesdama apskaitą bei rengdama Fondo finansines ataskaitas, vadovaujasi verslo apskaitos standartais (VAS), Lietuvos Respublikos buhalterinės apskaitos įstatymu, Lietuvos Respublikos kolektyvinio investavimo subjektų įstatymu ir kitais teisės aktais. 2011 metais pradėtas taikyti 39 verslo apskaitos standartas, kuris priimtas 2010 m. gruodžio 13 d.

Fondo turtas nominuotas litais, tačiau investuojama gali būti įvairia užsienio valiuta. Valdymo įmonė, siekdama išvengti nuostolių dėl valiutos kursų svyravimo neigiamos įtakos, yra numačiusi naudoti išvestines finansines priemones.

Investicinio Fondo finansiniai metai yra kalendoriniai metai. Fondo finansinės ataskaitos sudaromos per keturis mėnesius pasibaigus finansiniams metams.

Valdymo įmonė apskaitą tvarko ir šiose finansinėse ataskaitose visas sumas pateikia Lietuvos Respublikos nacionaline valiuta – litais centų tikslumu. Nuo 2002 m. vasario 2 d. litas yra susietas su euru santykiu 3,4528 lito už 1 eurą, o lito kursą kitų valiutų atžvilgiu kasdien nustato Lietuvos bankas. Nuo 2015 m. sausio 1 d. Lietuva tapo euro zonos nare ir jos valiuta tapo euras.

Šiose finansinėse ataskaitose pateikiami suminiai skaičiai dėl apvalinimo gali nesutapti su juos sudarančių skaičių suma.

Investavimo politika ir investicijų portfelio struktūra

Fondo investavimo strategiją grindžia Fondo siekiamas tikslas – užtikrinti subalansuotą ilgalaikį Fondo augimą:

Fondo turtas investuojamas į nuosavybės VP (akcijas) ir / arba į kolektyvinio investavimo subjektų (KIS) investicinius vienetus (akcijas), kurių pagrindinė investavimo kryptis – nuosavybės VP. Fondas ieško ir investuoja į potencialias, neįvertintas kompanijas, turinčias puikias augimo perspektyvas. Ypatingais atvejais, t. y. kai situacija rinkoje negalės pasiūlyti geresnių investavimo galimybių, kol bus įsigytos planuojamos priemonės, taip pat krizių atvejais, Pensijų fondo turtas laikinai gali būti investuotas į skolos VP, pinigų rinkos priemones ir / arba į KIS investicinius vienetus (akcijas), kurių pagrindinė investavimo kryptis – skolos VP ir pinigų rinkos priemonės.

Pensijų turtą sudaro:

- VP ar pinigų rinkos priemonės, kuriomis prekiaujama rinkose pagal Lietuvos Respublikos teisės aktus laikomose reguliuojamomis ir veikiančiomis Europos Sąjungos valstybėse narėse;
- VP ar pinigų rinkos priemonės, kurios yra įtrauktos į Europos ekonominio bendradarbiavimo ir plėtros organizacijos valstybėje narėje esančios VP biržos oficialųjį prekybos sąrašą arba kuriomis prekiaujama ten esančioje pripažintoje ir visuomenei prieinamoje reguliuojamoje rinkoje, veikiančioje pagal nustatytas taisykles, jei ši birža arba rinka yra nurodyta Fondo taisyklėse;
- Išleidžiami nauji VP, jeigu emisijos sąlygose yra numatytas įsipareigojimas įtraukti šiuos VP į VP biržos oficialųjį prekybos sąrašą ar reguliuojamos rinkos prekybos sąrašą ir jeigu įtraukiama į sąrašą bus ne vėliau kaip per vienerius metus nuo išleidimo, jei ši birža arba rinka yra Europos Sąjungos valstybėje narėje ar yra nurodyta Fondo taisyklėse;
- ne ilgesniam kaip 12 mėnesių terminui padėti indėliai, esantys kredito įstaigose, kurių registruojama buveinė yra Europos Sąjungos valstybėje narėje arba kitoje valstybėje, kurioje riziką ribojanti priežiūra yra ne blogesnė, kaip Europos Sąjungoje;
- Fondo taisyklėse nurodytų KIS investiciniai vienetai (akcijos).

Europos bendradarbiavimo ir plėtros organizacijos valstybėje narėje esančių VP biržų ir rinkų sąrašas nustatytas Fondo taisyklėse.

Fondas investuoja lėšas ne tik litais ar bazine valiuta – eurai, bet ir kitomis pasaulio valiutomis.

Fondo investicijų portfelis privalo būti diversifikuotas Lietuvos Respublikos įstatymų ir šio Fondo taisyklių nustatyta tvarka.

Sprendimai dėl Fondo investicijų portfelio sudėties įgyvendinami sudarant sandorius VP biržose bei rinkose per Valdymo įmonės pasirinktus finansinius tarpininkus (maklerius, brokerius, bankus).

Sprendimus dėl Fondo investicijų portfelio sudėties priima Valdymo įmonės investicinis komitetas, kurio sudėtį nustato Valdymo įmonės valdyba savo sprendimu.

Operatyvius sprendimus dėl VP pirkimo–pardavimo sandorių sudarymo priima atsakingas Valdymo įmonės darbuotojas, atsižvelgdamas į investicinio komiteto priimtus sprendimus.

22.3.2. Apskaitos politika (tęsinys):

Finansinės rizikos valdymo politika

Fondo finansinė rizika valdoma išskaidant (diversifikuojant) investicijų portfelį pagal Fondo taisyklėse numatytus diversifikavimo principus.

Investicinis komitetas, priimdamas sprendimus dėl Fondo investicijų portfelio sudėties, privalo atsižvelgti į esamą portfelio rizikingumą, taip pat į priimamų investicinių sprendimų poveikį bendram portfelio rizikingumui.

Fondo portfelio rizika įvertinama periodiškai ir pateikiama investicinio komiteto posėdžiui ne rečiau kaip vieną kartą per kalendorinių metų ketvirtį.

Fondo investicijų portfelio rizika įvertinama atsižvelgiant į portfelį sudarančių VP:

- emitento kredito reitingą;
- kainos jautrumą palūkanų normų pokyčiams;
- nominalo valiutos riziką;
- trukmę;
- pajamingumą;
- VP svorį investicijų portfelyje.

Valdymo įmonė ne rečiau kaip vieną kartą per 3 metus peržiūri investavimo strategiją, o prireikus ją keičia.

Valdymo įmonės turimos kurio nors emitento akcijos kartu su valdomų fondų turimomis to emitento akcijomis negali suteikti daugiau kaip 1/10 visų balsavimo teisių emitento visuotiniame akcininkų susirinkime.

Fondo turtu gali būti įsigyjama ne daugiau kaip:

- 10 proc. visų balso teisių nesuteikiančių emitento akcijų;
- 10 proc. visų emitento skolos VP;
- 10 proc. vieno emitento išleistų pinigų rinkos priemonių;
- 25 proc. kito KIS investicinių vienetų arba akcijų.

Turto ir įsipareigojimų padidėjimo bei sumažėjimo pripažinimo principai

Skaičiuojant grynujų aktyvų (GA) vertę, yra apskaičiuojama:

- turto vertė;
- įsipareigojimų vertė;
- turto ir įsipareigojimų verčių skirtumas atspindi GA vertę.

Turto ir įsipareigojimų skaičiavimas yra grindžiamas jų tikrąja verte, kuri atspindi GA vertę, už kurią labiausiai tikėtina šiuos aktyvus parduoti.

Turtas (ar jo dalis) yra nurašomas tik tada, kai:

- įgyvendinamos teisės į šį turtą (ar jo dalį);
- kai baigiasi teisių galiojimo laikas arba kai šios teisės perduodamos.

Įsipareigojimai skaičiuojami pagal verslo apskaitos standartų reikalavimus. Įsipareigojimai (ar jų dalis) turi būti nurašomi tik tada, kai jie išnyksta, t. y. kai sutartyje nurodyti įsipareigojimai įvykdomi, anuliuojami ar nustoja galioti.

Skaičiuojant GA vertę, denominuotų užsienio valiuta turto ir įsipareigojimų vertė nustatoma pagal Lietuvos banko nustatytą oficialų tos valiutos ir lito kursą, galiojantį vertinimo dieną.

22.3.2. Apskaitos politika (tęsinys):

Atskaitymų kaupimo bendrovei ir depozitoriumui taisyklės

Maksimalūs atskaitymų iš Fondo turto dydžiai už Fondo valdymą yra pateikti lentelėje:

Pavadinimas	Dydis %*
Atskaitymas iš kiekvienos Dalyvio vardu įmokėtos Pensijų įmokos	2
Atskaitymai per metus iš kiekvieno Dalyvio pensijų sąskaitoje esančių lėšų vidutinės metinės vertės	1
Sėkmės mokestis (nuo Fondo GA vertės prieaugio, įtakoto vieneto vertės augimu)	15
Atskaitymai už Dalyvio perėjimą į kitą Valdymo įmonės fondą (iš Dalyvio vardu pervedamų pinigų)	-
Atskaitymai už Dalyvio perėjimą į kitos pensijų kaupimo bendrovės fondą (iš Dalyvio vardu pervedamų pinigų)	-
Atskaitymai už Dalyvio išstojimą iš Fondo	-
Atskaitymai už dalies Fonde sukauptų lėšų atsiėmimą, nenutraukiant sutarties	-

* Lentelėje pateikti maksimalūs atskaitymų dydžiai, kurie negali būti viršijami, tačiau šie dydžiai gali būti ir mažesni. Konkretūs atskaitymų dydžiai nustatomi Valdymo įmonės valdybos sprendimu ir skelbiami Taisyklėse nurodytame tinklapyje kiekvieną kartą kai buvo pakeisti. Nauji atskaitymų dydžiai taikomi visiems Dalyviams.

Valdymo įmonė kaupia ir saugo dokumentus, pagrindžiančius atskaitymų Valdymo įmonei apskaičiavimą.

Atskaitymai iš Dalyvio vardu įmokėtos Pensijų įmokos Valdymo įmonei išskaičiuojami tą pačią darbo dieną, kai Pensijų įmoka įmokama į Pensijų sąskaitą.

Atskaitymai iš kiekvienoje Pensijų sąskaitoje esančių lėšų vidutinės metinės vertės bei sėkmės mokestis skaičiuojami kiekvieną darbo dieną, apskaičiuojant tai dienai tenkančią metinės atlyginimo normos dalį. Tai dienai atlyginimo metinės normos dalis apskaičiuojama pagal tos dienos Fondo GA vertę, nustatoma keturių skaičių po kablelio tikslumu ir apvalinama pagal matematinės apvalinimo taisyklės. Apskaičiuojant atskaitymus yra taikomas metuose esantis darbo dienų skaičius. Atskaitymas nuo kiekvienoje Pensijų sąskaitoje esančių lėšų vidutinės metinės vertės bei sėkmės mokestis Valdymo įmonei mokamas už kiekvieną kalendorinių metų ketvirtį iki kito ketvirčio 10 kalendorinės dienos.

Sėkmės mokesčio (taip pat ir kompensavimo) skaičiavimo periodas yra nuo kiekvienų kalendorinių metų sausio 1 d. iki kiekvienų kalendorinių metų gruodžio 31 d. Jei atitinkamą dieną vieneto vertė sumažėja, dalis sukaupto per laikotarpį kompensuojamo sėkmės mokesčio gražinama Fondui pagal Valdymo įmonės procedūrose patvirtintą tvarką.

Pasibaigus kalendoriniams metams, atskaitymų dydis iš Pensijų sąskaitoje esančių lėšų metinės vidutinės vertės yra tikslinamas. Per kalendorinius metus susidarę atskaitymų Valdymo įmonei už turto valdymą permokėjimai per 10 kalendorinių dienų gražinami Fondui, o susidaręs Fondo įsiskolinimas per 10 kalendorinių dienų sumokamas Valdymo įmonei.

Už Depozitoriumo teikiamas paslaugas iš gautų atskaitymų, nurodytų Fondo taisyklėse, Valdymo įmonė Depozitoriumui moka atlyginimą ne didesnį kaip 0,2 proc. nuo metinės Fondo GA vertės.

Atlyginimas Depozitoriumui skaičiuojamas kiekvieną darbo dieną, apskaičiuojant tai dienai tenkančią metinės atlyginimo normos dalį. Tai dienai atlyginimo metinės normos dalis apskaičiuojama pagal tos dienos Fondo GA vertę. Apskaičiuojant atskaitymus yra taikomas metuose esantis darbo dienų skaičius.

Depozitoriumui priklausantis atlyginimas mokamas už kiekvieną praėjusį kalendorinių metų ketvirtį iki kito ketvirčio 10 kalendorinės dienos.

Pasibaigus kalendoriniams metams, atlyginimo už turto saugojimą dydis yra tikslinamas. Per kalendorinius metus susidarę permokėjimai už turto saugojimą per 10 kalendorinių dienų gražinami Valdymo įmonei, o susidarę Valdymo įmonės įsiskolinimai turi būti per 10 kalendorinių dienų sumokėti Depozitoriumui.

Depozitoriumas privalo Valdymo įmonei pateikti ataskaitas ir dokumentus, pagrindžiančius atlyginimo už turto saugojimą apskaičiavimą.

22.3.2. Apskaitos politika (tęsinys):

Investicijų įvertinimo metodai. investicijų pervaldinimo periodiškumas

- Priemonių, kuriomis prekiaujama Baltijos šalių reguliuojamose rinkose (Rygos, Talino ar Vilniaus vertybinių popierių biržose) tikroji vertė nustatoma pagal rinkos viešai paskelbtą vertinimo dieną vidutinę rinkos kainą, priemonių, kuriomis prekiaujama šiame punkte nenurodytose reguliuojamose rinkose tikroji vertė nustatoma pagal uždarymo kainą, išskyrus atvejus, kai:
- priemonės yra kotiruojamos keliose reguliuojamose rinkose; tuo atveju jų tikrajai vertei nustatyti naudojama tos reguliuojamos rinkos, kurioje prekyba šiomis priemonėmis pasižymi didesniu likvidumu, reguliarumu ir dažnumu, duomenys;
- jei pagal pateiktus kriterijus neįmanoma pagrįstai pasirinkti rinkos, kurios duomenimis remiantis, turi būti nustatoma priemonės tikroji vertė; tuo atveju jai nustatyti naudojama reguliuojamos rinkos, kurioje yra priemonės emitento buveinė, duomenys;
- per paskutinąją prekybos sesiją priemonė nebuvo kotiruojama; tuo atveju tikrosios vertės nustatymui naudojama paskutinė žinoma, tačiau ne daugiau kaip prieš 30 kalendorinių dienų buvusi vidutinė rinkos kaina arba uždarymo kaina, jei nuo paskutinės prekybos dienos neįvyko įvykių, dėl kurių dabartinė rinkos kaina yra reikšmingai mažesnė ar didesnė nei paskutinė žinoma;
- priemonė nebuvo kotiruojama daugiau kaip 30 kalendorinių dienų iki vertinimo dienos arba buvo kotiruojama rečiau nei nustatyta Valdymo įmonės fondų grynųjų aktyvų vertės skaičiavimo procedūrose; tuo atveju jos vertė nustatoma taip, kaip priemonių, kuriomis reguliuojamose rinkose neprekiuojama, vertė.

Priemonės, kuriomis reguliuojamose rinkose neprekiuojama, vertinamos tokia tvarka:

Nuosavybės VP:

- pagal nepriklausomo verslo vertintojo, turinčio teisę verstis tokia veikla, įvertinimą, jei nuo vertinimo praėjo ne daugiau kaip vieneri metai ir jei po įvertinimo neįvyko įvykių, dėl kurių dabartinė rinkos kaina yra reikšmingai mažesnė ar didesnė nei nustatyta vertintojo;
- jei nėra atlikta aukščiau numatyto vertinimo ar netenkinamos aukščiau pateikto punkto sąlygos, vertinama atsižvelgiant į panašios bendrovės pelno (prieš apmokestinimą), tenkančio vienai akcijai (naudojant vidutinį svertinį paprastųjų akcijų skaičių, buvusį apyvartoje tam tikrą periodą), santykį, padaugintą iš vertinamos bendrovės pelno, tenkančio vienai akcijai;
- jei dėl tam tikrų priežasčių negalima pasinaudoti aukščiau pateiktais metodais, vertinama pagal tikėtiną pardavimo kainą, nustatytą pagal parinktą vertinimo modelį, nurodytą Valdymo įmonės fondų grynųjų aktyvų vertės vertinimo procedūrose, kuris finansų rinkoje yra visuotinai taikomas ir pripažintas;

Skolos VP ir pinigų rinkos priemonės vertinamos pagal Lietuvos banko patvirtintą GA vertės skaičiavimo metodiką arba, jei taip gaunamas tikslesnis šių priemonių vertinimas, skolos VP vertinami šiais būdais:

- Lietuvos Respublikos VP pelningumas nustatomas pagal ne mažiau kaip trijų pirminių dilerių (pvz., AB SEB Bankas, AB DNB bankas, „Swedbank“ AB) siūlomų konkrečios emisijos tos dienos geriausios pirkimo (mažiausia BID) ir pardavimo (didžiausia ASK) pelningumų vidurkį;
- užsienio VP bei nekotiruojamų VP tikroji vertė nustatoma naudojantis vienu iš keleto būdų:
- naudojantis Bloomberg, Reuters ar kitų tarptautinių naujienų agentūrų, informacijos šaltinių teikiamais pelningumais ir (arba) kainomis;
- atsižvelgiant į analogiškos trukmės, reitingo ir panašių išleidimo sąlygų VP vertę;
- pagal tikėtiną pardavimo kainą, numatytą vadovaujantis atitinkamos priemonės vertinimo tvarka, nustatyta Valdymo įmonės fondų grynųjų aktyvų vertės skaičiavimo procedūrose;
- jei neįmanoma įvertinti VP kainos ankstesniais būdais - įvertinti VP vertę sukauptų palūkanų metodu (amortizuojant VP vertę);

Išvestinės finansinės priemonės vertė nustatoma pagal paskutinę analogiško anksčiau sudaryto sandorio rinkos vertę, jei per laikotarpį nuo sandorio sudarymo dienos iki vertinimo dienos nebuvo didelio ekonominių aplinkybių pasikeitimo. Jei minėta sąlyga netenkinama – vertinama pagal tikėtiną pardavimo kainą, nustatytą pagal parinktą vertinimo modelį (nurodytą Valdymo įmonės fondų grynųjų aktyvų vertės skaičiavimo procedūrose), kuris finansų rinkoje yra visuotinai taikomas ir pripažintas;

Dividendų pajamos pripažįstamos tada, kai yra patvirtintos akcininkų teisės gauti pinigus.

Kolektyvinio investavimo subjektų vienetai (akcijos) vertinami pagal paskutinę viešai paskelbtą išpirkimo kainą;

Terminuoti indėliai bankuose vertinami pagal amortizuotos savikainos vertę;

Grynjieji pinigai ir lėšos kredito įstaigose vertinami pagal nominalią vertę;

22.3.2. Apskaitos politika (tęsinys):

Pinigų rinkos priemonės, kurių išpirkimo terminas arba iki jo likęs laikas ne ilgesnis kaip 397 dienos arba kurių pajamingumas reguliariai tikslinamas pagal pinigų rinkos sąlygas ne rečiau kaip kartą per 397 dienas, arba kurių rizika, įskaitant kredito ir palūkanų normos rizikas, yra labai panaši į riziką finansinių priemonių, kurių išpirkimo terminas ir pajamingumas atitinka anksčiau nurodytus požymius, gali būti vertinamos amortizuotos savikainos metodu.

Kitas turtas vertinamas pagal labiausiai tikėtiną pardavimo kainą, nustatytą pagal parinktą vertinimo modelį (nurodytą Valdymo įmonės fondų grynųjų aktyvų vertės skaičiavimo procedūrose), kuris finansų rinkoje yra visuotinai taikomas ir pripažintas.

Investicinio vieneto vertės nustatymo taisyklės

Pradinė Fondo vieneto vertė, kuri galiojo iki pirmojo GA vertės skaičiavimo, buvo 1 litas (vienas litas).

Einamosios dienos Fondo GA vertė yra apskaičiuojama iki kitos dienos 12.00 valandos.

Fondo vieneto vertė nustatoma padalijus Fondo GA vertę, nustatytą skaičiavimo dieną, iš visų apyvartoje esančių Fondo vienetų skaičiaus. Bendra visų Fondo vienetų vertė visada yra lygi to Fondo GA vertei. Fondo vieneto vertė skaičiuojama keturių skaičių po kablelio tikslumu ir apvalinama pagal matematinės apvalinimo taisykles.

Fondo vieneto vertė yra paskelbiama ne vėliau kaip iki kitos dienos po GA skaičiavimo 12.00 val. tinklalapyje www.finasta.com.

Pinigai ir terminuotieji indėliai:

Pinigams priskiriami pinigai Fondo banko sąskaitose, taip pat neterminuoti indėliai su teise bet kuriuo metu pareikalauti grąžinti juos.

Terminuotais indėliais pripažįstami – pinigų suma, sukaupta kredito įstaigose terminuotųjų ar neterminuotųjų indėlių sąskaitose, įskaitant ir indėlius iki trijų mėnesių. Terminuoto indėlio vertę sudaro į terminuotų indėlių sąskaitą padėta pinigų suma ir pagal terminuotų indėlių sutartį sukaupytų palūkanų suma.

Pinigai ir terminuoti indėliai, denominuoti užsienio valiuta, įvertinami Lietuvos Respublikos nacionaline valiuta pagal skaičiavimo dienos oficialų Lietuvos banko nustatomą valiutų kursą.

Gautinos ir mokėtinos sumos:

Gautinos sumos – negautos investicijų pardavimo sandorių sumos, garantinių įmokų, kitos pagal sutartis užregistruotos gautinos sumos. Taip pat šiame straipsnyje parodomos ir iš valdymo įmonės gautinos sumos, kurias gavus mažinamos fondo taisyklėse nenumatytos arba nustatytas ribas viršijančios ataskaitinio laikotarpio sąnaudos.

Mokėtinos sumos – kitiems fondams, į kuriuos pereina dalyviai, fondo dalyviams ar jų paveldėtojams nepervestos sumos, platintojams nepervestos mokesčių sumos, pagal paslaugų sutartį mokėtinos sumos, kitur neparodytos mokėtinos ir gautinos sumos.

Kur buvo reikalinga, palyginamieji skaičiai buvo pakoreguoti, kad atitiktų einamųjų metų pateikimo pokyčius.

Pobalansiniai įvykiai

Po ataskaitinio laikotarpio pabaigos reikšmingi pobalansiniai įvykiai atskleidžiami 14 pastaboje.

22.3.3. Aiškinamojo rašto pastabos:

1 pastaba. Grynieji aktyvai, investiciniai vienetai ir vertė

	Ataskaitinio laikotarpio pradžioje	Ataskaitinio laikotarpio pabaigoje	Prieš metus (2013.12.31)	Prieš dvejus metus (2012.12.31)
Gryųjų aktyvų vertė, Lt	7.567.944,74	7.206.614,77	7.567.944,74	6.231.321,43
Apskaitos vieneto vertė, Lt	0,8601	0,8327	0,8601	0,7555
Apskaitos vienetų skaičius	8.798.807,3895	8.655.024,0066	8.798.807,3895	8.248.388,7085

2 pastaba. Per ataskaitinį laikotarpį išplatintų ir išpirktų investicinių vienetų skaičius ir vertė

	Ataskaitinis laikotarpis		Praėję finansiniai metai	
	Investicinių vienetų skaičius	Vertė, Lt	Investicinių vienetų skaičius	Vertė, Lt
Išplatinta (konvertuojant pinigines lėšas į investicinius vienetus)	925.072,1068	770.841,15	1.286.606,4969	1.054.562,05
Išpirkta (konvertuojant investicinius vienetus į pinigines lėšas)	1.068.855,4897	882.923,24	736.187,8159	599.649,03
Skirtumas tarp išplatintų ir išpirktų investicinių vienetų (akcijų) skaičiaus ir vertės	(143.783,3829)	(112.082,09)	550.418,6810	454.913,02

3.pastaba. Investicijų portfelio struktūra

2014 m.

Emitento pavadinimas	Šalis	ISIN kodas	Kiekis, vnt.	Bendra nominali vertė	Bendra įsigijimo vertė	Bendra rinkos vertė	Rinka, pagal kurios duomenis nustatyta rinkos vertė (inčiailapio adresas)	Balsų dalis emitente, %	Dalis GA, %
Nuosavybės vertybiniai popieriai, įtraukti į Oficialiųjų ar į atitinkanti prekybos sąrašą									
City Service	LT	LT0000127375	39.588	39.588	240.843,81	229.638,27	www.omxgroup.com/vinius	0,1252	3,19
Olympic Entertainment Group	EE	EE3100084021	40.000	1.381.120	276.179,23	234.790,40	www.omxgroup.com/talin	0,0264	3,26
Iš viso:	-	-	79.588	-	517.023,04	464.428,67	-	-	6,45
Nuosavybės vertybiniai popieriai, įtraukti į Papildomąjį ar į atitinkanti prekybos sąrašą									
Iš viso:	-	-	-	-	-	-	-	-	-
Nuosavybės vertybiniai popieriai, kuriais prekiaujama kitose reguliuojamose rinkose									
Fondul Proprietatea	RO	ROFPTAACNOR5	436.504	319.949,57	208.219,38	301.762,97	www.bvb.ro	0,0032	4,19
M Video	RU	RU000A0JPGA0	19.300	9.698,44	362.391,73	119.678,79	www.misex.ru	0,0107	1,66
Adris Grupa DD (Preference)	HR	HRADRSIPA0009	2.250	10.141,43	299.991,00	344.666,47	http://zse.hr/	0,0137	4,78
DO&CO AG	AT	AT0000818802	1.700	0,00	292.575,15	366.155,63	www.wienerboerse.at	0,0174	5,08
WORK SERVICE SA	PL	PLWRKSR00019	20.000	1.609,08	269.956,50	289.312,58	http://gpw.pl/root_en	0,0333	4,01
Jeronimo Martins	PT	PTJMT0AE0001	5.849	-	144.964,19	168.328,89	https://www.euronext.com/markets/nyse-uronext/lisbon	0,0009	2,34
Conpet SA	RO	ROCOTEACNOR7	4.400	11.203,05	167.421,54	186.887,26	www.bvb.ro	0,0506	2,59
Iš viso:	-	-	490.003	-	1.745.519,50	1.776.792,59	-	-	24,65
Išleidžiami nauji nuosavybės vertybiniai popieriai									
-	-	-	-	-	-	-	-	-	-
Iš viso:	-	-	-	-	-	-	-	-	-
Iš viso nuosavybės vertybinių popierių:					2.262.542,53	2.241.221,26			31,10

3.pastaba. Investicijų portfelio struktūra (tesinys):

Emitento pavadinimas	Šalis	ISIN kodas	Kiekis, vnt.	Bendra nominali vertė	Bendra rinkos vertė	Palūkanų norma	Išpirkimo / konvertavimo data	Dalis GA, %
Ne nuosavybės vertybiniai popieriai, įtraukti į Oficialųjį ar į atitinkantį prekybos sąrašą								
-	-	-	-	-	-	-	-	-
Iš viso:	-	-	-	-	-	-	-	-
Ne nuosavybės vertybiniai popieriai, įtraukti į Papildomąjį ar į atitinkantį prekybos sąrašą								
-	-	-	-	-	-	-	-	-
Iš viso:	-	-	-	-	-	-	-	-
Ne nuosavybės vertybiniai popieriai, kuriais prekiaujama kitose reguliuojamose rinkose								
-	-	-	-	-	-	-	-	-
Iš viso:	-	-	-	-	-	-	-	-
Išleidžiami nauji ne nuosavybės vertybiniai popieriai								
-	-	-	-	-	-	-	-	-
Iš viso:	-	-	-	-	-	-	-	-
Iš viso ne nuosavybės vertybinių popierių:								
-	-	-	-	-	-	-	-	-

3 pастaba. Investicijų portfelio struktūra (tesinys):

KIS pavadinimas	Šalis	ISIN kodas	Kiekis, vnt.	Valdytojas	Bendra išgijimo vertė	Bendra rinkos vertė	Rinka, pagal kurios duomenis nustatyta rinkos vertė (finklapiio adresas)	KIS tipas*	Dalis GA, %
Kolektyvinio investavimo subjektų įstatymo 61 str. 1 d. reikalavimus atitinkančių kolektyvinio investavimo subjektų (KIS) vienetai (akcijos)									
Finasta Naujosios Europos TOP20 subfondas	LT	LTIF00000443	5.157,6934	Finasta Asset Management	514.896,66	496.908,34	www.omxgroup.com/vilnius	KIS3	6,9
Finasta Rusijos TOP20 subfondas	LT	LTIF00000435	1.910,1954	Finasta Asset Management	154.535,57	100.012,53	www.omxgroup.com/vilnius	KIS3	1,39
Finasta Baltic fund	LT	LTIF00000096	3.110,2960	Finasta Asset Management	259.999,98	257.970,27	www.omxgroup.com/vilnius	KIS3	3,58
iShares MSCI World UCITS ETF (Inc)	GB	IE00B0M62Q58	7.222	iShares	200.462,52	751.574,71	www.barclaysglobal.com	KIS3	10,43
DB X-trackers - DAX ETF	LU	LU0274211480	1.369	DB Platinum Advisors, 2, boulevard Konrad Adenauer, L-1115 Luxembourg, Grand Duchy of Luxembourg	279.642,41	456.805,99	http://www.etf.db.com/	KIS3	6,34
HSBC Private Wealth Managers - Europe Value - C	FR	FR0007046578	800	HSBC private wealth managers	174.905,04	225.895,99	www.hsbcprivatebankfrance.com/english/TopFund.asp	KIS3	3,13
HSBC Private Wealth Managers - Grande Europe - A	FR	FR0010745778	339	HSBC private wealth managers	174.860,12	205.236,50	www.hsbcprivatebankfrance.com/funds/europe-an-equity-funds.asp	KIS3	2,85
PowerShares FTSE RAFI US 1000 Fund	IE	IE00B23D8S39	16.350	PowerShares	578.387,50	710.746,80	http://www.invescopowershires.net/portal/site/ceprops/productoverview?ticker=PFT	KIS3	9,86
PXF – developed markets ex-us	US	US73936T7899	1.913	PowerShares	200.306,34	214.502,11	http://www.invescopowershires.net/portal/site/ceprops/productoverview?ticker=PXF	KIS5	2,98
Iš viso			38.170,68483		2.537.996,14	3.419.653,24			47,46
Kitų kolektyvinio investavimo subjektų vienetai (akcijos)									
-	-	-	-	-	-	-	-	-	-
Iš viso:	-	-	-	-	-	-	-	-	-
Iš viso KIS vienetų (akcijų):			38170,68483		2,537,996.14	3,419,653.24			47,46

* KIS 1 – KIS, kurių investavimo strategijoje numatyta iki 100 proc. grynųjų aktyvų investuoti į ne nuosavybės vertybinius popierius;
KIS 2 – KIS, kurių investavimo strategijoje numatytas mišrus (subalansuotas) investavimas;
KIS 3 – KIS, kurių investavimo strategijoje numatyta iki 100 proc. grynųjų aktyvų investuoti į nuosavybės vertybinius popierius;
KIS 4 – KIS, kurių investavimo strategijoje numatyta iki 100 proc. grynųjų aktyvų investuoti į pinigų rinkos priemones;
KIS 5 – visų kitų rūšių KIS (alternatyvaus investavimo, privataus kapitalo, nekilnojamojo turto, žaliavų ir kt.).

3 pastaba. Investicijų portfelio struktūra (tesinys):

Emitento pavadinimas	Šalis	Priemonės pavadinimas	Kiekis, vnt.	Valiuta	Bendra rinkos vertė	Paūkany norma	Galiojimo pabaigos data	Dalis GA, %
Pinigų rinkos priemonės kurtomis prekiaujama reguliuojamose rinkose								
-	-	-	-	-	-	-	-	-
Iš viso:								
-	-	-	-	-	-	-	-	-
Kitos pinigų rinkos priemonės								
-	-	-	-	-	-	-	-	-
Iš viso:								
-	-	-	-	-	-	-	-	-
Iš viso pinigų rinkos priemonių:								

Kredito įstaigos pavadinimas	Šalis	Valiuta	Bendra rinkos vertė	Paūkany norma	Indėlio termino pabaiga	Dalis GA, %
Indėliai kredito įstaigose						
AB SEB bankas	LT	EUR	345,280.48	0.03	2015.02.27	4.79
Iš viso indėlių kredito įstaigose:			345,280.48	-	-	4.79

Priemonės pavadinimas	Emitentas	Šalis	Kita sandorio šalis	Valiuta	Investicinis sandoris (pozicija)	Sandorio (pozicijos) vertė	Bendra rinkos vertė	Rinkos pavadinimas (tinklalapio adresas)	Galiojimo terminas	Dalis GA, %
Išvestinės finansinės priemonės, kurtomis prekiaujama reguliuojamose rinkose										
-	-	-	-	-	-	-	-	-	-	-
Iš viso:										
-	-	-	-	-	-	-	-	-	-	-
Kitos išvestinės finansinės priemonės										
-	-	-	-	-	-	-	-	-	-	-
Iš viso:										
-	-	-	-	-	-	-	-	-	-	-
Iš viso išvestinių finansinių priemonių:										

3. pastaba. Investicijų portfelio struktūra (tesinys):

Banko pavadinimas	Valiuta	Bendra rinkos vertė	Palūkanų norma	Dalis GA, %
Pinigai				
AB SEB bankas	LTL	37.041,78	-	0,510
AB SEB bankas	EUR	629.150,99	-	8,730
AB SEB bankas	GBP	1.585,87	-	0,020
AB SEB bankas	USD	253.126,54	-	3,510
AB SEB bankas	RON	157.574,12	-	2,190
AB SEB bankas	PLN	82.160,75	-	1,140
AB SEB bankas	RUB	21.821,50	-	0,300
Iš viso pinigų:		1.182.461,55*		16,40

Pavadinimas	Trumpas apibūdinimas	Bendra vertė	Paskirtis	Dalis GA, %
Kitos priemonės, nenurodytos Kolektyvinio investavimo subjektų įstatymo 57 str. 1 d.				
Gautinos sumos	Gautinas valdymo mokesčių iš į tos pačios valdymo bendrovės investuotus investicinius fondus	3.673,21		0,05
Mokėtinios sumos	Sukaupti, bet nesumokėti mokesčiai valdymo įmonei ir depozitoriumui	(13.477,32)		(0,19)
Mokėtinios sumos	Kitos mokėtinios sumos ir išsipareigojimai	(33,49)		-
Iš viso:		(9.837,60)		0,14

* Pinigai GA ataskaitoje nesutampa su šios pastabos detalizavimu 27.835,84lt suma. Tai pinigai, atvesti vienetų pirkimui paskutinę metų dieną. Šie pinigai į grynujų aktyvų vertę įtraukiami tik kitą dieną pagal apskaitos politiką, todėl pastaboje jie neatvaizduojami.

Fondo investicijų portfelis atitinka pensijų fondo investavimo strategiją.

Fondo investicijų portfelis atitinka pensijų fondo investavimo strategiją.

Fondas investuoja į nuosavybės VP (akcijas) ir (arba) KIS investicinius vienetus (akcijas), kurių pagrindinė investavimo kryptis - nuosavybės VP. Taip pat krizių atvejais, pensijų turtas laikinai gali būti investuotas į skolos VP, pinigų rinkos priemones ir (arba) į KIS investicinius vienetus (akcijas), kurių pagrindinė investavimo kryptis – skolos VP ir (ar) pinigų rinkos priemonės.

Pensijų fondo investicijų portfelio vertės pokyčiai didžiausią įtaką turėjo finansinių priemonių rinkos kainos.

3 pastaba. Investicijų portfelio struktūra (tesinys):

2013 m.

Emitento pavadinimas	Šalis	ISIN kodas	Kiekis, vnt.	Bendra nominali vertė	Bendra rinkos vertė	Rinka, pagal kurios duomenis nustatyta rinkos vertė (tinklalapio adresas)	Balsų dalis emitente, %	Dalis GA, %
Nuosavybės vertybiniai popieriai, įtraukti į Oficialųjį ar į atitinkantį prekybos sąrašą								
City Service	LT	LT0000127375	39.588	39.588	246.997,83	www.omxgroup.com/vilnius	0,13	3,26
Iš viso:	-	-	39.588	39.588	246.997,83		-	3,26
Nuosavybės vertybiniai popieriai, įtraukti į Papildomąjį ar į atitinkantį prekybos sąrašą								
	-	-	-	-	-	-	-	-
Iš viso:	-	-	-	-	-	-	-	-
Nuosavybės vertybiniai popieriai, kuriais prekiaujama kitose reguliuojamose rinkose								
Silvano Fashion Group	EE	EE3100001751	24.500	845.936,00	265.009,24	www.omxgroup.com/italin	0,06	3,00
Wiener Stadtfische AG Stamm	AT	AT0000908504	979	-	111.871,29	www.wienerboerse.at	-	1,62
Kazmunaigas GDR	KZ	US48666V2043	2.460	-	121.086,68	www.kmgcp.kz	0,00	1,28
Fondul Proprietatea	RO	ROFPTAACNOR5	471.480	364.953,81	241.053,68	www.bvb.ro	0,00	4,02
M Video	RU	RU000A0JPGA0	13.770	10.565,31	315.902,71	www.misex.ru	0,01	4,17
Lukoil GDR	RU	US6778621044	1.125	70,59	176.329,14	www.rts.ru	0,00	2,33
Adris Grupa DD (Preference)	HR	HRADRSAPA0009	2.250	10.185,30	282.143,00	http://zse.hr/	0,01	3,73
D/S Norden	DK	DK0060083210	2.600	1.203,44	342.979,26	http://www.nasdaqomxnordic.com/	0,01	4,53
Nationala Nuclearelectrica SA	RO	ROSNNEACNOR8	28.160	217.975,30	243.914,36	www.bvb.ro	0,01	3,22
Bank St Petersburg OJSC	RU	RU0009100945	32.000	2.455,26	103.096,54	www.micex.com	0,01	1,36
Iš viso:	-	-	579.324	-	2.340.335,84	2.214.734,00		29,26
Išleidžiami nauji nuosavybės vertybiniai popieriai								
	-	-	-	-	-	-	-	-
Iš viso:	-	-	-	-	-	-	-	-
Iš viso nuosavybės vertybinių popierių:				618.912	2.581.179,65	2.461.731,83		32,53

3 pastaba. Investicijų portfelio struktūra (tesinys):

Emitento pavadinimas	Šalis	ISIN kodas	Kiekis, vnt.	Bendra nominali vertė	Bendra rinkos vertė	Paitikanų norma	Išpirkimo / konvertavimo data	Dalis GA, %
Ne nuosavybės vertybiniai popieriai, įtraukti į Oficialųjį ar į atitinkantį prekybos sąrašą								
-	-	-	-	-	-	-	-	-
Iš viso:								
-	-	-	-	-	-	-	-	-
Ne nuosavybės vertybiniai popieriai, įtraukti į Papildomąjį ar į atitinkantį prekybos sąrašą								
-	-	-	-	-	-	-	-	-
Iš viso:								
-	-	-	-	-	-	-	-	-
Ne nuosavybės vertybiniai popieriai, kuriais prekiaujama kitose reguliuojamose rinkose								
-	-	-	-	-	-	-	-	-
Iš viso:								
-	-	-	-	-	-	-	-	-
Išleidžiami nauji ne nuosavybės vertybiniai popieriai								
-	-	-	-	-	-	-	-	-
Iš viso:								
-	-	-	-	-	-	-	-	-
Iš viso ne nuosavybės vertybinių popierių:								
-	-	-	-	-	-	-	-	-

3 pastaba. Investicijų portfelio struktūra (tesinys):

KIS pavadinimas	Šalis	ISIN kodas	Kiekis, vnt.	Vadytojas	Bendra įsigijimo vertė	Bendra rinkos vertė	Rinka, pagal kurios duomenis nustatyta rinkos vertė (tinklalapio adresas)	KIS tipas*	Dalis GA, %
Kolektyvinio investavimo subjektų įstatymo 61 str. 1 d. reikalavimus atitinkančių kolektyvinio investavimo subjektų (KIS) vienetai (akcijos)									
Finasta Naujosios Europos TOP20 subfondas	LT	LTIF00000443	5.157,6934	Finasta Asset Management	514.896,66	512.626,11	www.omxgroup.com/vilnius	KIS3	6,77
Finasta Rusijos TOP20 subfondas	LT	LTIF00000435	5.910,1954	Finasta Asset Management	543.428,94	525.238,43	www.omxgroup.com/vilnius	KIS3	6,94
Finasta Baltic Fund	LT	LTIF00000096	3.110,296031	Finasta Asset Management	259.999,98	273.861,11	www.omxgroup.com/vilnius	KIS3	3,62
MSCI World ETF (Ishares)	DE	DE000A0HGZR1	3.600	iShares	199.045,36	316.842,74	www.euroland.com	KIS3	4,19
MSCI World ETF (Ishares, GBP)	GB	IE00B0M62Q58	3.622	iShares	200.462,52	318.276,34	www.barclaysglobal.com	KIS3	4,21
db x-trackers MSCI Emerging Markets Index UCITS ETF	LU	LU0292107645	8.680	DB Platinum Advisors SA	840.253,66	847.560,20	www.dbxtrackers.com	KIS3	11,20
DB X-trackers - DAX ETF	LU	LU0274211480	1.369	DB Platinum Advisors, 2, boulevard Konrad Adenauer, L-1115 Luxembourg, Grand Duchy of Luxembourg	279.642,41	446.359,58	http://www.etf.db.com/	KIS3	5,90
HSBC Private Wealth Managers - Europe Value - C	FR	FR0007046578	800	HSBC private wealth managers	174.905,04	214.239,33	www.hsbcprivatebankfrance.com/english/TopFund.asp	KIS3	2,83
HSBC Private Wealth Managers - Grande Europe - A	FR	FR0010745778	338,5	HSBC private wealth managers	174.860,12	202.653,52	www.hsbcprivatebankfrance.com/funds/europe-an-equity-funds.asp	KIS3	2,68
PowerShares FTSE RAFI US 1000 Fund	IE	IE00B23D8S39	6.350	PowerShares	199.958,55	219.055,47	http://www.invescopowershires.net/portal/site/ceprops/productoverview?ticker=PFT	KIS3	2,89
PXF – developed markets ex-us	US	US73936T7899	1.913	PowerShares	200.306,34	211.110,85	http://www.invescopowershires.net/portal/site/ceprops/productoverview?ticker=PF	KIS5	2,79
Iš viso			40.850,6848		3.587.759,58	4.087.823,68			54,02
Kitų kolektyvinio investavimo subjektų vienetai (akcijos)									
Iš viso:	-	-	-	-	-	-	-	-	-
Iš viso KIS vienetai (akcijų):			40.850,6848		3.587.759,58	4.087.823,68			54,02

* KIS 1 – KIS, kurių investavimo strategijoje numatyta iki 100 proc. grynujų aktyvų investuoti į ne nuosavybės vertybinius popierius;
KIS 2 – KIS, kurių investavimo strategijoje numatyta mišrus (subalansuotas) investavimas;
KIS 3 – KIS, kurių investavimo strategijoje numatyta iki 100 proc. grynujų aktyvų investuoti į nuosavybės vertybinius popierius;
KIS 4 – KIS, kurių investavimo strategijoje numatyta iki 100 proc. grynujų aktyvų investuoti į pinigų rinkos priemones;
KIS 5 – visų kitų rūšių KIS (alternatyvus investavimo, privataus kapitalo, neklainojamojo turto, žaliavų ir kt.).

3 pastaba. Investicijų portfelio struktūra (tesinys):

Emitento pavadinimas	Šalis	Priemonės pavadinimas	Kiekis, vnt.	Valiuta	Bendra rinkos vertė	Palūkanų norma	Galiojimo pabaigos data	Dalis GA, %
Pinigų rinkos priemonės kuriomis prekiaujama reguliuojamose rinkose								
-	-	-	-	-	-	-	-	-
Iš viso:								
-	-	-	-	-	-	-	-	-
Kitos pinigų rinkos priemonės								
-	-	-	-	-	-	-	-	-
Iš viso:								
-	-	-	-	-	-	-	-	-
Iš viso pinigų rinkos priemonių:								

Kredito įstaigos pavadinimas	Šalis	Valiuta	Bendra rinkos vertė	Palūkanų norma	Indėlio termino pabaiga	Dalis GA, %
Indėliai kredito įstaigose						
-	-	-	-	-	-	-
Iš viso indėlių kredito įstaigose:						
-	-	-	-	-	-	-

Priemonės pavadinimas	Emitenas	Šalis	Kita sandorio šalis	Valiuta	Investicinis sandoris (pozicija)	Sandorio (pozicijos) vertė	Bendra rinkos vertė	Rinkos pavadinimas (tinklalapio adresas)	Galiojimo terminas	Dalis GA, %
Išvestinės finansinės priemonės, kuriomis prekiaujama reguliuojamose rinkose										
-	-	-	-	-	-	-	-	-	-	-
Iš viso:										
-	-	-	-	-	-	-	-	-	-	-
Kitos išvestinės finansinės priemonės										
-	-	-	-	-	-	-	-	-	-	-
Iš viso:										
-	-	-	-	-	-	-	-	-	-	-
Iš viso išvestinių finansinių priemonių:										

3 pabata. Investicijų portfelio struktūra (tesinys):

Banko pavadinimas	Valiuta	Bendra rinkos vertė	Palūkanų norma	Dalis GA, %
Pinigai				
AB SEB bankas	LTL	173.473,43		2,29
AB SEB bankas	EUR	164.956,24		2,18
AB SEB bankas	GBP	2.505,36		0,03
AB SEB bankas	USD	323.256,22		4,27
AB SEB bankas	RON	318.730,55		4,21
AB SEB bankas	HRK	6.274,14		0,08
AB SEB bankas	RUB	13.122,11		0,17
AB SEB bankas	DKK	2.234,87		0,03
Iš viso pinigų:	-	1.004.552,92*		13,26

Pavadinimas	Trumpas apibūdinimas	Bendra vertė	Paskirtis	Dalis GA, %
Kitos priemonės, nenurodytos Kolektyvinio investavimo subjekto įstatymo 57 str. 1 d.				
Gautinos sumos	Gautinas valdymo mokesčiai iš investuotų investicinių fondų tos pačios valdymo bendrovės	5.127,52		0,07
Mokėtinios sumos	Sukaupti, bet nesumokėti mokesčiai valdymo įmonei ir depozitoriumui	(14.007,72)		(0,19)
Mokėtinios sumos	Kitos mokėtinios sumos ir įsipareigojimai	(133,49)		(0,00)
Iš viso:	-	(9.013,69)		(0,12)

* Pinigai GA ataskaitoje nesulampa su šios pastabos detalizavimu dėl pinigų, atvestų vienetų pirkimui paskutinę metų dieną. Šie pinigai į grynujų aktyvų vertę įtraukiami tik kitą dieną pagal apskaitos politiką, todėl pastaboje jie neatvaizduojami.

Fondo investicijų portfelis atitinka pensijų fondo investavimo strategiją.

Fondas investuoja į nuosavybės VP (akcijas) ir (arba) KIS investicinius vienetus (akcijas), kurių pagrindinė investavimo kryptis - nuosavybės VP. Taip pat križių atvejais, pensijų turtas laikinai gali būti investuotas į skolos VP, pinigų rinkos priemones ir (arba) į KIS investicinius vienetus (akcijas), kurių pagrindinė investavimo kryptis – skolos VP ir (ar) pinigų rinkos priemonės.

Pensijų fondo investicijų portfelio vertės pokyčiai didžiausią įtaką turėjo finansinių priemonių rinkos kainos.

4 pastaba. Investicijų paskirstymas pagal investavimo strategiją atitinkančius kriterijus

Pagal investavimo objektus

Investicijų pasiskirstymas	Rinkos vertė	Dalis aktyvuose, %	Rinkos vertė ataskaitinio laikotarpio pradžioje	Dalis aktyvuose ataskaitinio laikotarpio pradžioje, %
Akcijos	2.241.221,26	31,10	2.461.731,83	32,53
Vyriausybės skolos vertybiniai popieriai	-	-	-	-
Įmonių skolos vertybiniai popieriai	-	-	-	-
Kolektyvinio investavimo subjektai	3.419.653,24	47,45	4.087.823,68	54,01
Pinigų rinkos priemonės	-	-	-	-
Indėliai	345.280,48	4,79	-	-
Išvestinės finansinės priemonės	-	-	-	-
Pinigai kredito įstaigose	1.182.461,55	16,41	1.004.552,92	13,27
Kitos priemonės	-	-	-	-
Iš viso:	7.188.616,53	99,75	7.554.108,43	99,82

*Pinigai GA ataskaitoje nesutampa su šios pastabos detalizavimu dėl pinigų atvestų vienetų pirkimui paskutinę metų dieną. Šie pinigai į grynujų aktyvų vertę įtraukiami tik kitą dieną pagal apskaitos politiką, todėl pastaboje jie neatvaizduojami.

Pagal sektorius

Investicijų pasiskirstymas	Rinkos vertė	Dalis aktyvuose, %	Rinkos vertė ataskaitinio laikotarpio pradžioje	Dalis aktyvuose ataskaitinio laikotarpio pradžioje, %
Telekomunikacijos	-	-	-	-
Sveikatos apsauga	-	-	-	-
Pasirenkamo vartojimo prekės ir paslaugos	720.624,82	10,00	542.698,15	7,17
Kasdienio vartojimo prekės ir paslaugos	512.995,36	7,12	282.143,00	3,73
Finansinės paslaugos	301.762,97	4,19	529.736,59	7,00
Informacinės technologijos	-	-	-	-
Pramoninės medžiagos	289.312,58	4,01	342.979,26	4,53
Komunalinės prekės ir paslaugos	229.638,27	3,19	490.912,19	6,49
Energetika	186.887,26	2,59	273.262,64	3,61
Medžiagų sektorius	-	-	-	-
KIS	3.419.653,24	47,45	4.087.823,68	54,01
Išvestinės finansinės priemonės	-	-	-	-
Vyriausybės vertybiniai popieriai	-	-	-	-
Iš viso	5.660.874,50	78,55	6.549.555,51	86,54

4 pastaba. Investicijų paskirstymas pagal investavimo strategiją atitinkančius kriterijus (tesinys)

Pagal valiutas

Investicijų pasiskirstymas	Rinkos vertė	Dalis aktyvuose, %	Rinkos vertė ataskaitinio laikotarpio pradžioje	Dalis aktyvuose ataskaitinio laikotarpio pradžioje, %
Lietuvos litai	37.041,78	0,51	173.473,43	2,29
Eurai	5.178.495,79	71,86	4.319.637,05	57,08
Lenkijos zlotai	371.473,33	5,15	-	-
Didžiosios Britanijos svarai sterlingų	1.585,87	0,02	320.781,70	4,24
JAV doleriai	467.628,65	6,49	807.629,71	10,67
Kroatijos kunai	344.666,47	4,78	288.417,14	3,81
Rumunijos lejos	646.224,35	8,97	866.833,91	11,45
Rusijos rubliai	141.500,29	1,96	432.121,36	5,71
Danijos kronai	-	0,00	345.214,13	4,56
Iš viso	7.188.616,53	99,75	7.554.108,43	99,82

*Pinigai GA ataskaitoje nesutampa su šios pastabos detalizavimu dėl pinigų atvestų vienetų pirkimui paskutinę metų dieną. Šie pinigai į grynujų aktyvų vertę įtraukiami tik kitą dieną pagal apskaitos politiką, todėl pastaboje jie neatvaizduojami.

Pagal geografinę zoną

Investicijų pasiskirstymas	Rinkos vertė	Dalis aktyvuose, %	Rinkos vertė ataskaitinio laikotarpio pradžioje	Dalis aktyvuose ataskaitinio laikotarpio pradžioje, %
Lietuva	2.612.271,44	36,25	2.563.276,40	33,87
Austrija	366.155,63	5,08	122.451,05	1,62
Didžioji Britanija	751.574,71	10,43	318.276,34	4,21
Estija	234.790,40	3,26	226.795,44	3,00
Lenkija	289.312,58	4,01	-	0,00
Kazachstanas	-	0,00	96.933,50	1,28
Kroatija	344.666,47	4,78	282.143,00	3,73
Liuksemburgas	456.805,99	6,34	1.293.919,78	17,10
Prancūzija	431.132,49	5,98	416.892,85	5,51
Rumunija	488.650,23	6,78	548.103,36	7,24
Rusija	119.678,79	1,66	595.328,39	7,87
Portugalija	168.328,89	2,34	-	0,00
Vokietija	-	0,00	316.842,74	4,19
Airija	710.746,80	9,86	219.055,47	2,89
Danija	-	0,00	342.979,26	4,53
JAV	214.502,11	2,98	211.110,85	2,79
Iš viso	7.188.616,53	99,75	7.554.108,43	99,82

*Pinigai GA ataskaitoje nesutampa su šios pastabos detalizavimu dėl pinigų atvestų vienetų pirkimui paskutinę metų dieną. Šie pinigai į grynujų aktyvų vertę įtraukiami tik kitą dieną pagal apskaitos politiką, todėl pastaboje jie neatvaizduojami.

4 pastaba. Investicijų paskirstymas pagal investavimo strategiją atitinkančius kriterijus (tesinys)
Pagal emitentų tipą

Investicijų pasiskirstymas	Rinkos vertė	Dalis aktyvuose, %	Rinkos vertė ataskaitinio laikotarpio pradžioje	Dalis aktyvuose ataskaitinio laikotarpio pradžioje, %
Lietuvos respublikos vyriausybė	-	-	-	-
Kitų šalių vyriausybės	-	-	-	-
Lietuvos Respublikoje registruotos įmonės	229.638,27	3,19	246.997,83	3,26
Ne Lietuvos Respublikoje registruotos įmonės	2.011.582,99	27,91	2.214.734,00	29,26
Lietuvos Respublikoje registruoti Kolektyvinio investavimo subjektai	854.891,14	11,86	1.311.725,65	17,33
Ne Lietuvos Respublikoje registruoti Kolektyvinio investavimo subjektai	2.564.762,10	35,59	2.776.098,03	36,68
Kita	-	-	-	-
Iš viso	5.660.874,50	78,55	6.549.555,51	86,54

5 pastaba. Investicijų vertės pokytis:

2014 m.

Grynųjų aktyvų ataskaitos straipsniai	Pokytis, Lt					
	Praėjusio ataskaitinio laikotarpio pabaigoje	Įsigyta	Parduota (išpirkta)	Vertės padidėjimas	Vertės sumažėjimas	Ataskaitinio laikotarpio pabaigoje
Terminuotieji indėliai	-	1.747.030,23	1.402.233,03	483,28	0,00	345.280,48
Pinigų rinkos priemonės	-	-	-	-	-	-
Skolos vertybiniai popieriai	-	-	-	-	-	-
Vyriausybių ir centrinių bankų arba jų garantuoti skolos vertybiniai popieriai	-	-	-	-	-	-
Kiti skolos vertybiniai popieriai	-	-	-	-	-	-
Nuosavybės vertybiniai popieriai	2.461.731,83	1.779.992,74	1.496.245,42	1.195.743,73	1.700.001,62	2.241.221,26
Kolektyvinio investavimo subjektų investiciniai vienetai ir akcijos	4.087.823,68	378.428,95	1.227.873,48	2.161.187,66	1.979.913,57	3.419.653,24
Išvestinės finansinės priemonės ¹	-	-	-	-	-	-
Nekilnojamo turto objektai	-	-	-	-	-	-
Kitos investicijos	-	-	-	-	-	-
Iš viso	6.549.555,51	3.905.451,92	4.126.351,93	3.357.414,67	3.679.915,19	6.006.154,98

¹ Likutis praėjusio ataskaitinio laikotarpio pabaigoje – parodoma išvestinių finansinių priemonių tikroji vertė.
Įsigyta per laikotarpį – vertė lygi nuliui, kadangi išvestinės priemonės yra vertinamos tik kitą dieną po įsigijimo.
Parduota (išpirkta) per laikotarpį – parodomas pasibaigusį sandorių realizuotas rezultatas.

5 pastaba. Investicijų vertės pokytis (tesinys):

2013 m.

Grynųjų aktyvų ataskaitos straipsniai	Pokytis					
	Praėjusio ataskaitinio laikotarpio pabaigoje	Įsigyta	Parduota (išpirkta)	Vertės padidėjimas	Vertės sumažėjimas	Ataskaitinio laikotarpio pabaigoje
Terminuoti indėliai	180.652,66	361.510,50	542.519,78	356,62	-	-
Pinigių rinkos priemonės	-	-	-	-	-	-
Skolos vertybiniai popieriai	-	-	-	-	-	-
Vyriausybės ir centrinių bankų arba jų garantuoti skolos vertybiniai popieriai	-	-	-	-	-	-
Kiti skolos vertybiniai popieriai	-	-	-	-	-	-
Nuosavybės vertybiniai popieriai	2.461.475,18	1.528.172,10	2.065.858,96	1.761.814,46	1.223.870,95	2.461.731,83
Kolektyvinio investavimo subjektų investiciniai vienetai ir akcijos	3.340.938,76	960.175,63	471.272,16	2.077.086,94	1.819.105,49	4.087.823,68
Išvestinės finansinės priemonės ¹	-	-	-	-	-	-
Nekilnojamo turto objektai	-	-	-	-	-	-
Kitos investicijos	-	-	-	-	-	-
Iš viso	5.924.717,19	2.849.858,23	3.079.650,90	3.839.258,02	3.042.976,44	6.549.555,51

1 Likutis praėjusio ataskaitinio laikotarpio pabaigoje – parodoma išvestinių finansinių priemonių tikroji vertė. Įsigyta per laikotarpį – vertė lygi nuliui, kadangi išvestinės priemonės yra vertinamos tik kila dieną po įsigijimo. Parduota (išpirkta) per laikotarpį – parodomas pasibaigusį sandorių realizuotas rezultatas.

6 pastaba. Investicijų pardavimo rezultatai

Subjektas 2014 m. neturėjo finansinių priemonių pardavimo sandorių, kurie apskaitoje vertinami ne tikrąja verte.

7 pastaba. Išvestinės finansinės priemonės

Nebuvo sudaryta tokių sandorių.

8 pastaba. Atlyginimo tarpininkams sąnaudos

Tarpininko pavadinimas	Suteiktų paslaugų aprašymas	Atlygis už paslaugas, Lt 2014-12-31	Atlygis už paslaugas, Lt 2013-12-31	Tarpininko ryšys su valdymo įmone
AB bankas „Finasta“	Komisinis mokestis už tarpininkavimą sudarant vertybinių popierių sandorius	9.388,60	13.874,66	Valdymo įmonė ir AB bankas „Finasta“ priklauso vienai grupei
AB SEB bankas	Komisinis mokestis už tarpininkavimą sudarant vertybinių popierių sandorius	542,77	-	AB SEB bankas yra valdymo įmonės valdomo fondo depozitoriumas
Iš viso	***	9.931,37	13.874,66	***

9 pastaba. Dalyviams apskaičiuoti ir (ar) išmokėti dividendai ir kitos išmokos, kurias išmokėjus vienetų skaičius nesikeičia

Per ataskaitinį laikotarpį Fondas klientams neišmokėjo ir neapskaitė mokėtinų dividendų.

10 pastaba. Pasiskolintos ir paskolintos lėšos

Per ataskaitinį laikotarpį ir jo pabaigoje Fondo reikmėms pasiskolintų lėšų nebuvo.

11 pastaba. Trečiosios šalies įsipareigojimai garantuoti subjekto pajamingumo dydį

Per ataskaitinį laikotarpį ir jo pabaigoje trečiosios šalies įsipareigojimų, kurie garantuotų subjekto pajamingumo dydį, nebuvo.

12 pastaba. Sandorių su susijusiais asmenimis ataskaitinio ir praėjusio ataskaitinio laikotarpių sumos

Sandoriai su AB bankas „Finasta“ atskleisti - 8 pastaboje, sandoriai su valdymo įmone ir jų likučiai atskleisti 3 ir 19 pastabose.

Pensijų fondas yra įsigijęs UAB „Finasta Asset Management“ valdomų investicinių vienetų.

Pensijų fondas yra įsigijęs tos pačios valdymo bendrovės valdomų investicinių vienetų: Naujosios Europos TOP20 subfondo, Rusijos TOP20 subfondo ir Finasta Baltic Fund fondo. Šių investicijų likučiai pateikti 3 pastaboje.

UAB „Finasta Asset Management“ per 2014 m. priskaičiuota kompensuotina 16.081,92LTL suma (per 2013 m. 19.561,01 LTL) valdymo mokesčio, kuris grynujų aktyvų pokyčio atskaitoje buvo atvaizduotas straipsnyje „Kitas grynujų aktyvų vertės padidėjimas“. Likusi suma 2014 m. atvaizduota straipsnyje „Kitas grynujų aktyvų vertės padidėjimas“ sudaro gautos sumos dėl esminių įvykių. Likusi 2013 m. suma. atvaizduota straipsnyje „Kitas grynujų aktyvų vertės padidėjimas“ sudaro kompensaciją pagal teismo sprendimą. 2013 m. vasario 18 d. Lietuvos vyriausiasis administracinis teismas priėmė galutinį ir neskundžiamą sprendimą: valdymo įmonė UAB „Finasta Asset Management“ privalo sumokėti skirtumą 72.493,45 Lt, kuri būtų teoriškai gautas, fondų turtą suinvestavus pagal alternatyvų Lietuvos banko skaičiuojamą modelį.

13 pastaba. Reikšmingas apskaitinių įvertinimų, jeigu tokių nebuvo, pakeitimo poveikis ar pateiktos lyginamosios informacijos koregavimas dėl apskaitos politikos keitimo ar dėl klaidų

Fondas per ataskaitinį laikotarpį nuo 2014 m. sausio 1 d. iki 2014 m. gruodžio 31 d. vadovavosi ta pačia apskaitos politika kaip ankstesniais metais.

14 pastaba. Trumpas reikšmingų pobalansinių įvykių, kurių neatskleidimas gali turėti reikšmingos įtakos įmonės finansinių ataskaitų vartotojų galimybei priimti sprendimus

Keičiasi įmonės generalinis direktorius ir įmonės pavadinimas:

- 2015 m. sausio 24 d. Valdymo įmonės generaliniu direktoriumi tapo Darius Šulnis.
- 2015 m. kovo 27 d. Valdymo įmonė Lietuvos juridinių asmenų registre įregistravo naują pavadinimą ir toliau veikia kaip UAB „INVL Asset Management“.

15 pastaba. Po grynujų aktyvų skaičiavimo datos įvykę reikšmingi turto ir įsipareigojimų pokyčiai, neįtraukti į grynujų aktyvų vertę

Po ataskaitinio laikotarpio pabaigos reikšmingų turto ir įsipareigojimų pokyčių nebuvo.

16 pastaba. Kita reikšminga informacija apie kolektyvinio investavimo subjekto finansinę būklę, veiksniai ir aplinkybės, turėję įtakos kolektyvinio investavimo subjekto turtui ar įsipareigojimams

Kitos reikšmingos informacijos apie Fondo finansinę būklę nėra.

17 pastaba. Finansinė rizika ir jos valdymo metodai.

Fondą įtakojančių rizikų aprašymas

Fondas patiria šiuos rizikos veiksnius: palūkanų normos rizika, kredito rizika, infliacijos rizika, rinkos likvidumo rizika, valiutų kursų svyravimo rizika, sandorio šalių ir atsiskaitymų rizika, politinė ir teisinė rizika, Fondo investavimo tikslų ir investavimo politikos rizika.

Likvidumo rizika

Fondo struktūroje 2014 metų pabaigoje nebuvo ženklų finansinių įsipareigojimų.

Likvidumo rizika yra valdoma ribojant finansinių įsipareigojimų dydį: įsipareigojimų suma vienai sandorio šaliai ar emitentui negali būti didesnė kaip 20 proc. grynujų aktyvų vertės

Jautrumo analizė – akcijų ir obligacijų rinkos rizika

Fondo jautrumui rinkos rizikai įvertinti geriausia tinka beta rodiklis (skaičiuojamas naudojant fondo bei fondo palyginamojo indekso duomenis).

2014 m. pabaigoje fondo beta rodiklis sudarė 0,55 (skaičiuojant už 12 mėn.). Tai reiškia, jog 1 proc. pokytis fondo palyginamajame indekse vidutiniškai sąlygojo 0,55 proc. fondo vertės pokytį.

Ši jautrumo analize remiasi šiomis prielaidomis:

- jog istoriniai santykiai, galioję tarp fondo investicijų bei palyginamojo indekso, galios ir ateityje
- jog tarp fondo vertės bei palyginamojo indekso verčių laike yra tiesinis santykis.

18 pastaba. Investicijų graža ir investicijų lyginamoji informacija:

18.1. Lyginamasis indeksas (jei pasirinktas) ir trumpas jo apibūdinimas:

Nuo 2008 m. balandžio 14 d.

Fondo lyginamasis indeksas: $0,5 * DJ\ EU\ ENLARGED + 0,5 * MSCI\ Emerging\ Europe$

DJ EU ENLARGED – valstybių, tapusių Europos Sąjungos narėmis nuo 2004 m., bendrovių akcijų lyginamasis indeksas
MSCI Emerging Europe - Europos besivystančių valstybių akcijų rinkų lyginamasis indeksas

Nuo 2009 m. gegužės 11 d. fondas naudoja šį lyginamąjį indeksą: $0,95 * Msci\ Eastern\ Europe\ small\ cap\ index + 0,05 * Euro\ Cash\ Indices\ Libor\ Total\ Return\ 3\ Months\ Index$.

Msci Eastern Europe small cap index – Rytų Europos mažos kapitalizacijos įmonių indeksas
Euro Cash Indices Libor Total Return 3 Months Index - pinigų rinkos priemonių 3 mėnesių trukmės indeksas.

Nuo 2014 m. sausio 17 d. fondas naudoja šį lyginamąjį indeksą: $0,5 * Msci\ Eastern\ Europe\ small\ cap\ index + 0,45 * MSCI\ World\ EUR\ Index + 0,05 * Euro\ Cash\ Indices\ Libor\ Total\ Return\ 3\ Months\ Index$

Msci Eastern Europe small cap index – Rytų Europos mažos kapitalizacijos įmonių indeksas
MSCI World EUR Index – išsivysčiusio pasaulio šalių įmonių akcijų indeksas, išreikštas eurais
Euro Cash Indices Libor Total Return 3 Months Index - pinigų rinkos priemonių 3 mėnesių trukmės indeksas.

18.2. Investicinio vieneto vertės pokyčio, investicinių priemonių portfelio metinės investicijų bendrosios ir grynosios grąžos ir lyginamojo indekso reikšmės pokyčio rodikliai (%):

	Per ataskaitinį laikotarpį (%)	Prieš metus (%)	Prieš 2 metus (%)	Prieš 10metų (%)
Investicinio vieneto (akcijos) vertės pokytis ¹	(3,19)	13,85	14,97	(0,03)
Lyginamojo indekso reikšmės pokytis	(7,86)	(0,69)	12,4	-
Metinė grynoji investicijų graža ²	(3,18)	13,93	15,07	(0,03)
Metinė bendroji investicijų graža ³	(3,08)	13,94	15,29	-
Investicinio vieneto (akcijos) vertės pokyčio standartinis nuokrypis ⁴	7,18	7,52	10,05	0,08
Lyginamojo indekso reikšmės pokyčio standartinis nuokrypis ⁵	13,27	15,23	17,37	-
Investicinio vieneto (akcijos) vertės ir lyginamojo indekso reikšmės koreliacijos koeficientas ⁶	78,48	47,29	87,76	-
Indekso sekimo paklaida ⁷	6,23	12,13	13,11	-
Alfa rodiklis ⁸	1,23	14,1	7,39	-
Beta rodiklis ⁹	0,55	0,26	0,55	-

¹ Apskaičiuojant investicinio vieneto vertės pokytį, neatsižvelgiama į platinimo mokesčių.

² Metinė grynoji investicijų graža - investicinių priemonių portfelio investicijų graža, kurią apskaičiuojant atsižvelgiama į fondo taikomus investicijų valdymo mokesčius ir prekybos išlaidas.

³ Metinė bendroji investicijų graža - investicinių priemonių portfelio investicijų graža, kurią apskaičiuojant atsižvelgiama tik į prekybos išlaidas.

⁴ Investicinio vieneto (akcijos) vertės pokyčio standartinis nuokrypis – standartinis rizikos rodiklis, parodantis, kaip stipriai svyruoja vieneto vertės pokyčiai, palyginus su jų vidutiniu pokyčiu.

⁵ Lyginamojo indekso reikšmės pokyčio standartinis nuokrypis - statistinis rizikos rodiklis, parodantis, kaip stipriai svyruoja lyginamojo indekso pokyčiai, palyginus su jų vidutiniu pokyčiu.

⁶ Investicinio vieneto (akcijos) vertės ir lyginamojo indekso reikšmės koreliacijos koeficientas - rodiklis, kuris parodo vieneto verčių ir lyginamojo indekso reikšmių statistinę priklausomybę.

⁷ Indekso sekimo paklaida - rodiklis, kuris parodo, kiek vieneto vertės pokyčiai atitinka (arba seka) lyginamojo indekso reikšmės pokyčius.

⁸ Alfa rodiklis - rodiklis, kuris parodo skirtumą tarp pensijų fondo ar kolektyvinio investavimo subjekto vieneto vertės pokyčio ir lyginamojo indekso pokyčio, esant palyginamam rizikos lygiui.

⁹ Beta rodiklis - rodiklis, kuris parodo, kiek pasikeičia pensijų fondo ar kolektyvinio investavimo subjekto vieneto vertė pasikeitus lyginamojo indekso reikšmei.

18.3. Investicinio fondo vidutinė investicijų grąža, vidutinis investicinio vieneto vertės pokytis ir vidutinis lyginamojo indekso reikšmės pokytis (%):

	Per paskutinius 3 metus	Per paskutinius 5 metus	Per paskutinius 10 metų	Nuo veiklos pradžios
Vidutinis investicinio vieneto vertės pokytis ¹	8,21	4,02	(1,81)	(1,81)
Vidutinis lyginamojo indekso reikšmės pokytis ²	0,94	(2,61)	-	-
Vidutinė grynoji investicijų grąža ³	8,27	2,38	16,62	15,01
Vidutinė bendroji investicijų grąža ⁴	8,39	3,74	19,41	17,50
Vidutinis investicinio vieneto (akcijos) vertės pokyčio standartinis nuokrypis ⁵	8,32	10,52	13,71	13,69

¹ Vidutinis investicinio vieneto vertės pokytis - tai geometrinis metinių apskaitos vieneto vertės pokyčių vidurkis.

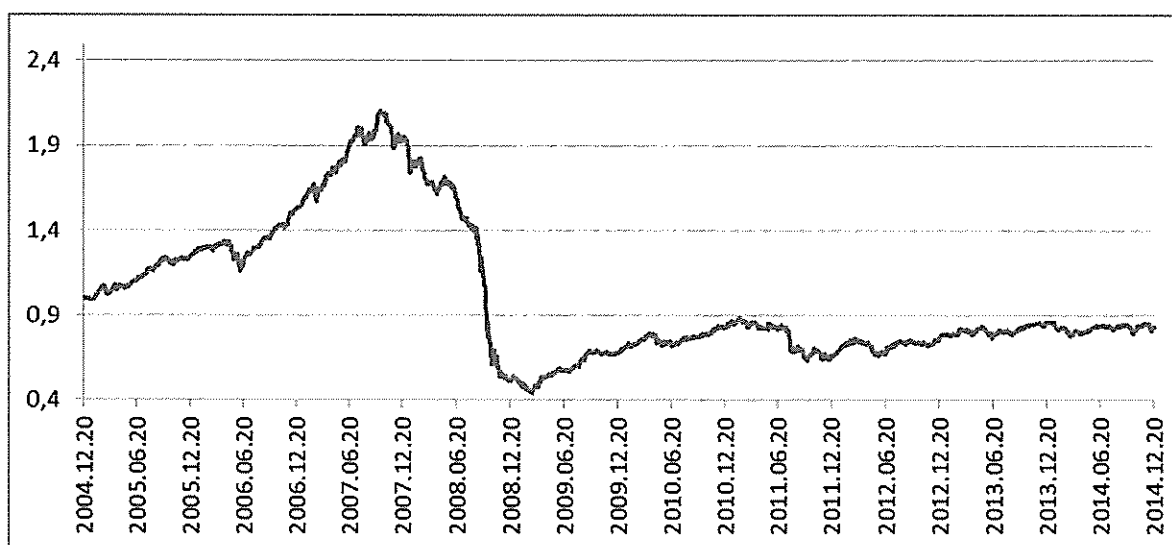
² Vidutinis lyginamojo indekso reikšmės pokytis - tai geometrinis metinių apskaitos vieneto vertės pokyčių vidurkis.

³ Vidutinė grynoji investicijų grąža - tai geometrinis metinių grynosios investicijų grąžos pokyčių vidurkis.

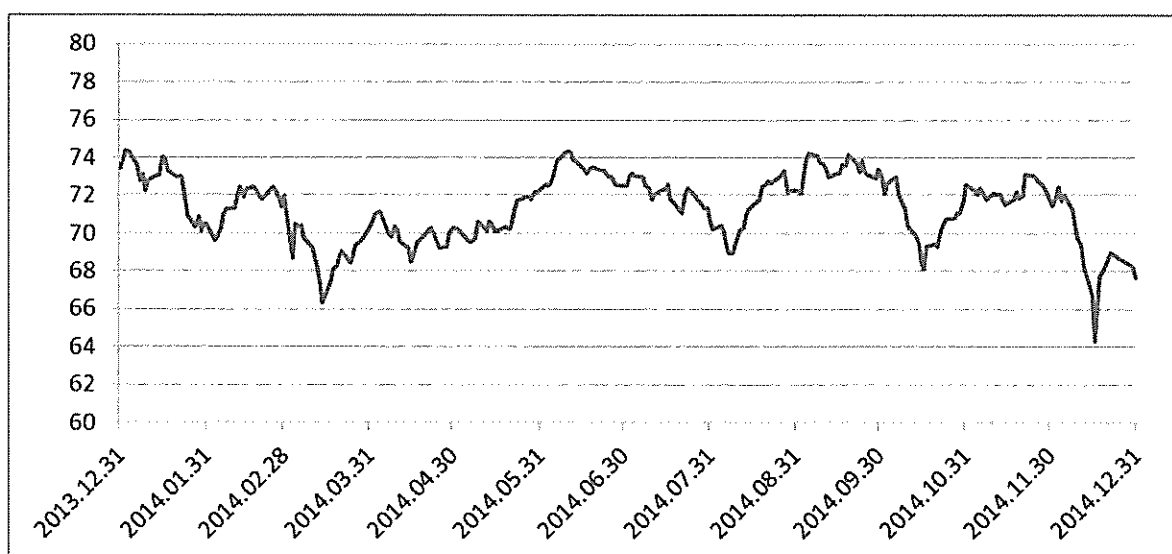
⁴ Vidutinė bendroji investicijų grąža - tai geometrinis metinių bendrosios investicijų grąžos pokyčių vidurkis.

⁵ Vidutinis investicinio vieneto (akcijos) vertės pokyčio standartinis nuokrypis - tai metinis apskaitos vieneto vertės pokyčio standartinis nuokrypis už nurodytą laikotarpį.

Investicinio vieneto vertės pokytis nuo fondo veiklos pradžios



Lyginamojo indekso pokytis laikotarpiu nuo 2013.12.31 iki 2014.12.31



19 pastaba. Išlaidų ir apyvartumo rodikliai:

2014 m.

Atskaitymai	Atskaitymo dydis		Per atskaitinį laikotarpį priskaičiuotų atskaitymų suma (Lt)	% nuo atskaitinio laikotarpio vidutinės gryųjų aktyvų vertės
	maksimalus, nustatytas sudarymo dokumentuose	ataskaitiniu laikotarpiu taikytas		
Už valdymą				
nekintamas dydis	1 % nuo vidutinės metinės turto vertės	1 % nuo vidutinės metinės turto vertės	72.964,93	1,00
sėkmės mokestis	15 % nuo GA vertės augimo, įtakoto vieneto vertės augimu	15 % nuo GA vertės augimo, įtakoto vieneto vertės augimu	-	-
Depozitoriumui	ne daugiau kaip 0,2 proc. nuo Fondo vidutinės metinės GA vertės	ne daugiau kaip 0,2 proc. nuo Fondo vidutinės metinės GA vertės	13.810,46	0,19
Kitos veiklos išlaidos (platinimo mokestis)	2% nuo įmokų	2% nuo įmokų	11.503,94	0,16
Už sandorių sudarymą	atskaitymų suma negali viršyti 1 procento nuo metinės Fondo GA vertės	atskaitymų suma negali viršyti 1 procento nuo metinės Fondo GA vertės	9.931,37	0,14
Už auditą			9.679,32	0,13
Kitos veiklos išlaidos (trečiųjų šalių mokesčiai dėl Depozitoriumo paslaugų teikimo pasinaudojant kitų finansų įstaigų paslaugomis)			123,64	-
Kitos veiklos išlaidos (banko mokesčiai)			160,14	-
Išlaidų, įskaičiuojamų į BIK, suma				96.738,49
BIK % nuo GAV*				1,32
Sąlyginis BIK				1,53
Visų išlaidų suma				118.173,80
PAR (praėjusio analogiško atskaitinio laikotarpio PAR)*				15,55

*Bendrasis išlaidų koeficientas (BIK) – procentinis dydis, kuris parodo, kokia vidutinė subjekto gryųjų aktyvų dalis skiriama jo valdymo išlaidoms padengti. Šios išlaidos tiesiogiai sumažina investuotojo investicijų grąžą. Pažymėtina, kad, skaičiuojant BIK, į sandorių sudarymo išlaidas neatsižvelgiama.

**Portfelio apyvartumo rodiklis (PAR) – rodiklis, apibūdinantis prekybos apyvartumo subjekto portfelį sudarančiomis priemonėmis aktyvumą. Subjektai, kurių PAR aukštas, turi daugiau sandorių sudarymo išlaidų.

19 pastaba. Išlaidų ir apyvartumo rodikliai (tesinys):

2013 m.

Atskaitymai	Atskaitymų dydis		Per ataskaitinį laikotarpį priskaičiuotų atskaitymų suma, Lt	% nuo ataskaitinio laikotarpio vidutinės grynųjų aktyvų vertės
	Maksimalus, nustatytas sudarymo dokumentuose	Ataskaitiniu laikotarpiu taikytas		
Už valdymą:				
<i>Nekintamas dydis</i>	Ne didesnis kaip 1% nuo vidutinės metinės GA vertės	1% nuo vidutinės metinės GA vertės	68.602,49	0,99
Depozitoriumui	Ne didesnis kaip 0,2% nuo vidutinės metinės GA vertės	Ne didesnis kaip 0,2% nuo vidutinės metinės GA vertės	11.672,25	0,17
Už sandorių sudarymą	Ne didesnis kaip 1% nuo sudarytų sandorių vertės	Ne didesnis kaip 1% nuo sudarytų sandorių vertės	13.874,66	0,20
Už platinimą	2% nuo įmokų	2% nuo įmokų	13.049,12	0,19
Už auditą			9.680,00	0,14
Kitos veiklos išlaidos (trečiųjų šalių mokesčiai)	Ne didesnis kaip 1 % nuo metinės Fondo GA vertės	Ne didesnis kaip 1 % nuo metinės Fondo GA vertės	143,67	-
Kitos veiklos išlaidos (banko mokesčiai)			124,08	-
Išlaidų, įskaičiuojamų į BIK, suma				90.222,48
BIK nuo GAV* (%)				1,31
Sąlyginis BIK nuo GAV (%)				1,69
Visų išlaidų suma				117.146,27
PAR (jeigu skaičiuojamas)** (%)				48,70

*Bendras išlaidų koeficientas (BIK) – procentinis dydis, kuris parodo, kokia vidutinė subjekto grynųjų aktyvų dalis skiriama jo valdymo išlaidoms padengti. Šios išlaidos tiesiogiai sumažina investuotojo investicijų grąžą. Pažymėtina, kad, skaičiuojant BIK, į sandorių sudarymo išlaidas neatsižvelgiama.

**Portfelio apyvartumo rodiklis (PAR) – rodiklis, apibūdinantis prekybos kolektyvinio investavimo subjekto portfelį sudarančiomis priemonėmis aktyvumą. Subjektai, kurių PAR aukštas, turi daugiau sandorių sudarymo išlaidų.

20 pastaba. Per ataskaitinį laikotarpį gautos ir išmokėtos lėšos:

		Finansiniai metai	Praėję finansiniai metai
Bendra gautų lėšų suma		782.345,09	1.067.611,17
	Valstybinio socialinio draudimo fondo paties dalyvio mokėtos lėšos (nurodoma, jei pensija kaupiama tik papildomame savanoriškame pensijų kaupimo fonde)	-	-
	darbdavių ir kitų trečiųjų asmenų įmokėtos lėšos (nurodoma, jei pensija kaupiama papildomame savanoriškame pensijų kaupimo fonde)	402.069,36	448.942,93
Periodinės įmokos į pensijų fondą		173.127,72	203.513,31
Valstybinio socialinio draudimo fondo sumokėti delspinigiai			-
Iš garantijų rezervo sumokėtos lėšos			-
Iš kitų pensijų fondų pervestos lėšos	tos pačios pensijų kaupimo bendrovės	205.809,09	390.516,93
	kitos pensijų kaupimo bendrovės	-	19.916,25
Kitos gautos lėšos (nurodyti šaltinį ir gautų lėšų sumą).	iš valdymo įmonės už klaidas	1.338,92	4.721,75
Bendra išmokėtų lėšų suma		882.923,24	599.649,03
Pensijų išmokos	vienkartinės išmokos dalyviams	165.083,46	147.274,58
	periodinės išmokos dalyviams	-	-
	išmokos anuitetui įsigyti	-	-
Į kitus pensijų fondus pervestos lėšos	valdomos tos pačios pensijų bendrovės	185.183,96	238.798,03
	valdomos kitų pensijų bendrovių	375.505,05	105.636,13
Išstojusiems dalyviams išmokėta lėšų (įrašoma, jei pensija kaupiama tik papildomame savanoriškame pensijų kaupimo fonde)		-	-
Paveldėtojams išmokėtos lėšos		800,30	33,49
Kitais pagrindais išmokėta lėšų iš viso:		156.350,47	107.906,80

23. Informacija apie kolektyvinio investavimo subjekto investicinės veiklos pajamas ir patirtas sąnaudas per ataskaitinį laikotarpį:

I.	Pajamos iš investicinės veiklos	
1.	Palūkanų pajamos	481,15
2.	Realizuotas pelnas iš investicijų į:	(113.914,62)
2.1.	nuosavybės vertybinius popierius	(318.672,97)
2.2.	vyriausybės ne nuosavybės vertybinius popierius	
2.3.	įmonių ne nuosavybės vertybinius popierius	-
2.4.	finansines priemones	-
2.5.	išvestines finansines priemones	-
2.6.	kitų kolektyvinio investavimo subjektų vienetų	24.833,71
2.7.	kita (atkarpa, dividendai, valiuta)	179.924,64
3.	Nerealizuotas pelnas (nuostolis) iš:	(29.144,54)
3.1.	nuosavybės vertybinių popierių	(185.584,92)
3.2.	vyriausybės ne nuosavybės vertybinių popierių	-
3.3.	įmonių ne nuosavybės vertybinių popierių	-
3.4.	finansinių priemonių	-
3.5.	išvestinių finansinių priemonių	-
3.6.	kitų kolektyvinio investavimo subjektų vienetų	156.440,38
3.7.	kitų	-
	Pajamų iš viso	(142.578,02)
II.	Sąnaudos	
1.	Veiklos sąnaudos:	118.173,80
1.1.	atskaitymai už valdymą	84.468,87
1.2.	atskaitymai depozitoriumui	13.810,46
1.3.	mokėjimai tarpininkams	9.931,37
1.4.	mokėjimai už auditą	9.679,32
1.5.	kiti atskaitymai ir išlaidos	283,78
2.	Kitos išlaidos	-
	Sąnaudų iš viso	118.173,80
III.	Grynosios pajamos	(260.751,82)
IV.	Išmokos (dividendai) investicinių vienetų savininkams	-
V.	Reinvestuotos pajamos	(260.751,82)

2. Kita reikšminga informacija apie kolektyvinio investavimo subjekto finansinę būklę, veiksniai ir aplinkybės, turėję įtakos kolektyvinio investavimo subjekto turtui ar įsipareigojimams:

Kitos reikšmingos informacijos apie Fondo finansinę būklę nėra.

VII. INFORMACIJA APIE PENSIJŲ FONDO DALYVIUS

25. Bendri duomenys apie Pensijų fondo dalyvius:

Dalyvių skaičius ataskaitinio laikotarpio pradžioje		1.702
Dalyvių skaičius ataskaitinio laikotarpio pabaigoje	dalyviai, pasinaudoję teise nukelti pensijų išmokos mokėjimą	88
	dalyviai, gaunantys periodines pensijų išmokas	-
	kiti dalyviai	1.581
	Iš viso	1.669
Dalyvių skaičiaus pokytis		(33)

26. Per ataskaitinį laikotarpį prisijungusių dalyvių skaičius:

Bendras prisijungusių dalyvių skaičius		44
Dalyviai, pensijų kaupimo sutartis sudarę pirmą kartą		37
Iš kitų pensijų fondų atėję dalyviai	iš tos pačios pensijų kaupimo bendrovės	7
	iš kitos pensijų kaupimo bendrovės	-

VII. INFORMACIJA APIE PENSIJŲ FONDO DALYVIUS (tęsinys)

27. Per ataskaitinį laikotarpį pasitraukusių dalyvių skaičius:

Bendras pasitraukusių dalyvių skaičius		77
Į kitus pensijų fondus išėjusių dalyvių skaičius	valdomus tos pačios pensijų kaupimo bendrovės	23
	valdomus kitos pensijų kaupimo bendrovės	22
Baigusią dalyvavimą dalyvių skaičius	išstojusių (pildoma tik papildomo savanoriško pensijų kaupimo pensijų fondo atveju)	31
	sulaukusių nustatyto pensijos amžiaus ir pasinaudojusių teise į pensijų išmoką (vienkartinę išmoką, anuitetą ir jų derinį)	-
	dalyvių, pasinaudojusių Pensijų kaupimo įstatymo suteikta galimybe vienašališkai nutraukti pirmą kartą sudarytą sutartį	-
	mirusių dalyvių	1

28. Pensijų fondo dalyvių struktūra pagal amžių ir lytį ataskaitinio laikotarpio pabaigoje:

		Dalyviai pagal amžių				iš viso
		iki 30	nuo 30 iki 45	nuo 45 iki 60	nuo 60	
Dalyvių skaičius	iš viso	145	1,042	390	92	1.669
	vyrų	89	621	191	44	945
	moterys	56	421	199	48	724
Dalyvių dalis, %	iš viso	8,69	62,43	23,37	5,51	100,00
	vyrų	5,33	37,21	11,44	2,64	56,62
	moterys	3,36	25,22	11,92	2,88	43,38

VIII. IŠORINIAI PINIGŲ SRAUTAI

29. Per ataskaitinį laikotarpį faktiškai gautos lėšos:

Informacija pateikta aiškinamojo rašto 20 pastaboje.

30. Išmokėtos lėšos:

Informacija pateikta aiškinamojo rašto 20 pastaboje.

IX. INFORMACIJA APIE GARANTIJŲ REZERVĄ

31. Pensijų fondo taisyklėse nustatyti įsipareigojimai garantuoti tam tikrą pajamingumą, garantuojamo pajamingumo dydis, per ataskaitinį laikotarpį į garantinį rezervą įmokėtų įmokų suma, jo investicinių priemonių portfelis, panaudojimo priežastis ir panaudota suma (jei buvo naudotas), rezervo dydis ataskaitinio laikotarpio pabaigoje ir kita svarbi informacija:

Pensijų fondo taisyklėse garantuotas pajamingumas nėra nustatytas, todėl garantijų rezervas nėra formuojamas.

X. INFORMACIJA APIE PENSIJŲ FONDO REIKMĖMS PASISKOLINTAS LĖŠAS

32. Pensijų fondo reikmėms pasiskolintos lėšos ataskaitinio laikotarpio pabaigoje:

Per ataskaitinį laikotarpį ir jo pabaigoje pensijų fondo reikmėms pasiskolintų lėšų nebuvo.

XI. KITA INFORMACIJA

33. Paaiškinimai, komentarai, iliustruojamoji grafinė medžiaga ir kita svarbi informacija apie Pensijų fondo veiklą, kad būtų galima tinkamai įvertinti Fondo veiklos pokyčius ir rezultatus:

Informacija pateikta aiškinamojo rašto 18 pastaboje.

XII. ATSAKINGI ASMENYS

34. Konsultantų, kurių paslaugomis buvo naudotasi rengiant ataskaitą (finansų maklerio įmonės, auditoriai, kt.), vardai, pavardės (juridinių asmenų pavadinimai), adresai, leidimo verstis atitinkama veikla pavadinimas ir numeris:


Konsultantų paslaugomis ruošiant ataskaitas nebuvo naudotasi.

35. Ataskaitą parengusių asmenų vardai, pavardės, pareigos, darbovietė (jeigu ataskaitą rengė asmenys nėra bendrovės darbuotojai):

Ataskaitas parengė valdymo įmonės darbuotojai.


36. Valdymo įmonės administracijos vadovo, vyriausiojo finansininko, ataskaitą rengusių asmenų ir konsultantų patvirtinimas, kad joje pateikta informacija teisinga ir nėra nutylėtų faktų, galinčių daryti esminę įtaką Pensijų fondo veiklos rezultatų vertinimui:

Aš, UAB „Finasta Asset Management“ generalinis direktorius Darius Šulnis, patvirtinu, kad ataskaitoje pateikta informacija teisinga ir nėra nutylėtų faktų, galinčių daryti esminę įtaką Pensijų fondo veiklos rezultatų vertinimui.



(parašas)

Aš, UAB „Finasta Asset Management“ buhalterė Edita Muralytė, patvirtinu, kad ataskaitoje pateikta informacija teisinga ir nėra nutylėtų faktų, galinčių daryti esminę įtaką Pensijų fondo veiklos rezultatų vertinimui.



(parašas)

37. Asmenys, atsakingi už ataskaitoje pateiktą informaciją:

37.1. už ataskaitą atsakingi įmonės valdymo organų nariai, darbuotojai ir administracijos vadovas;

Vardas ir pavardė	Darius Šulnis	Edita Muralytė
Pareigos	Generalinis direktorius	Buhalterė
Telefono numeris	(8~5) 236 18 56	(8~5) 203 22 89
Fakso numeris	(8~5) 273 22 44	(8~5) 273 22 44
El. pašto adresas	Darius.Sulnis@finasta.com	Edita.Muralyte@finasta.com

37.2. jeigu ataskaitą rengia konsultantai arba ji rengiama padedant konsultantams, nurodyti konsultantų vardus, pavardes, telefonų ir faksų numerius, el. pašto adresus (jeigu konsultantas yra juridinis asmuo, nurodyti jo pavadinimą, telefonų ir faksų numerius, el. pašto adresą bei konsultanto atstovo(-ų) vardą, pavardę); pažymėti, kokias konkrečias dalis rengė konsultantai arba kokios dalys parengtos jiems padedant, ir nurodyti konsultantų atsakomybės ribas.

Konsultantų paslaugomis rengiant ataskaitas nesinaudota.