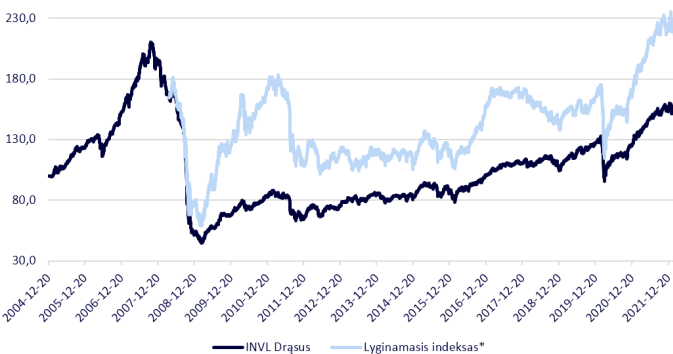


**FONDO STRATEGIJA**

Fondo lėšos investuojamos į akcijas ir investicinių fondų, kurių pagrindinė investavimo kryptis yra akcijos, vienetus. Fondas rekomenduojamas aukštesnę nei vidutinę riziką prisiimančioms žmonėms kaip papildoma investavimo priemonė, teikianti galimybę pasinaudoti mokesčių lengvata ir taip efektyviai valdyti asmeninius finansus. Sudėtis: iki 100 proc. akcijų.

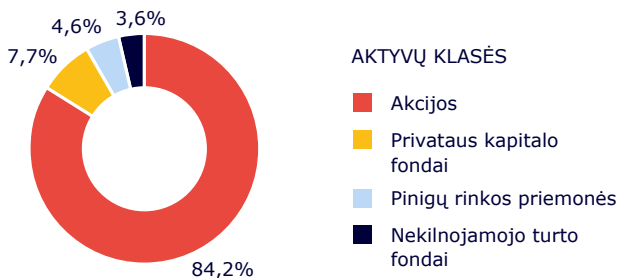
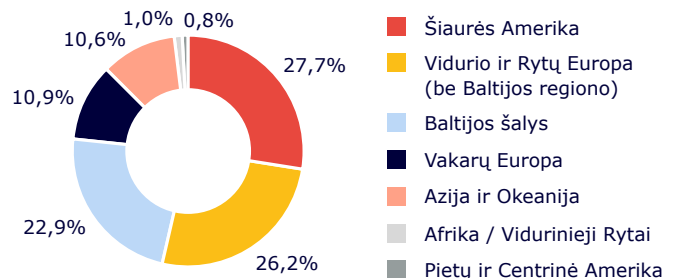
**KOMENTARAS**

Metus akcijų rinkos pradėjo aukšta nata – JAV akcijų S&P 500 indeksas pasiekė visų laikų aukštumas, tačiau ketvirčiui įsibėgėjus rinkų nervingumas augo. Siatėjant infliacijai investuotojams nerimą kėlė mažėjančios kiekybinio skatinimo apimtys JAV ir Europoje bei agresyvaus palūkanų normų kėlimo JAV perspektyva (pirmas 0,25 proc. kėlimas jau įvyko kovo mėnesį). Tačiau visa tai nublanko prieš Rusijos karinės invazijos į Ukrainą faktą. Neišprovokuotas Rusijos karas Ukrainoje sukėlė didžiulį pasipiktinimą daugelyje pasaulio šalių ir iššaukė itin griežtą ekonominių sankcijų atsaką. Be gausių ekonominių sankcijų Rusijos fiziniams ir juridiniams asmenims bei atskiriems ūkio sektoriams, buvo imtasi Rusijos centrinio banko atsargų užšaldymo, o pagrindiniai komerciniai bankai buvo atkirsti nuo SWIFT sistemos. Geopolitinis šokas ir galinga Vakarų reakcija ekonominėmis sankcijomis paaštrino neapibrėžtumą, o tai lėmė didesnį akcijų rinkų nervingumą, rublio nuvertėjimą, įtaką prekybos srautams bei žaliavų kainų šuolius. Vis dėlto, rinkos yra ciniškai racionalios. Nors žaliavų kainų šuolių paskatinta siuntėja infliacija ir tvyro karo paaštrintas neapibrėžtumumas, ilgai netruko, kol rinkos atšoko į prieškarinį lygį. Daugumos pasaulio indeksų pirmojo ketvirčio rezultatai buvo neigiami. Pavyzdžiui, JAV akcijų S&P 500 indeksas pabaigė ketvirtį su 5 proc. neigiama grąža JAV doleriais, tačiau tai yra stiprus atšokimas nuo dugno, pasiekto po kovą stebėtos didesnės nei 10 proc. techninės korekcijos. Griežtesnės pinigų politikos JAV lūkesčiai taip pat lėmė dolerio stiprėjimą euro atžvilgiu, kuris per ketvirtį siekė apie 3 proc. Nepaisant įvairių ekonominių ir geopolitinių iššūkių visame pasaulyje, rinkos netruko bent iš dalies atsigausti, todėl negalime atmeti tolesnio ekonomikos augimo ir rinkos stiprėjimo perspektyvų, kurias lemia pozityvūs įvairių ekonomikos rodiklių duomenys. Investicijos į vertės akcijas mūsų fonduose toliau sudaro didesnę dalį nei atitinkamame lyginamajame indekse, nes tikime, kad šios akcijos yra linkusios geriau pasirodyti infliacinėje aplinkoje. Vertinant grąžą eurai, per ketvirtį vertės akcijos kilo 1 proc., kai tuo tarpu augimo akcijų vertė sumažėjo beveik 7 proc. Taip pat šį ketvirtį didesnę investicijų dalį nukreipėme į Jungtinės Karalystės akcijas, nes šios akcijos yra nuvertintos, palyginti su kitomis pasaulio akcijomis, be to augančios energijos ir žaliavų kainos teigiamai veikia šios šalies grąžos perspektyvas. Be to, pensijų fondas pusę savo turto investuoja į Centrinės ir Rytų Europos regiono akcijas, kurios pirmąjį metų ketvirtį koregavosi panašiu tempu kaip ir pagrindinės pasaulio rinkos, atitinkamai fondo ketvirčio rezultatas buvo analogiškas kaip ir tradicinių į akcijas investuojančių pensijų fondų. Mažiausiai sumažėjo Slovėnijos ir Rumunijos bendrovių akcijų kainos, o didžiausiu nuosmukiu pasižymėjo Lenkijos ir Lietuvos bendrovių akcijos.

**GRAFIKAS NUO FONDO ĮKŪRIMO**

**FONDO GRĄŽA ĮVAIRIAIS PERIODAIS**

	Fondas	Lyginamasis indeksas
2022 m. I ketvirtis	-3,64 %	-4,84 %
Nuo metų pradžios	-3,64 %	-4,84 %
3 metai	32,80 %	40,24 %
5 metai	44,91 %	26,92 %
Nuo įkūrimo	52,51 %	

Atkreipiame dėmesį, kad fondo praeities rezultatai negarantuoja tokių pačių rezultatų ir pelningumo ateityje. Praėjusio laikotarpio rezultatai nėra patikimas būsimų rezultatų rodiklis.

**PASISKIRSTYMAS PAGAL TURTO RŪŠIS**

**GEOGRAFINIS PASISKIRSTYMAS\*\***

**FONDO INFORMACIJA**

Gryųjų aktyvų vertė	7 072 929 EUR
Fondo vieneto vertė	0,442 EUR
Dalyvių skaičius	3 178
Valdymo mokestis	1,50 %
Dalies išėmimo mokestis***	10 %

**KONTAKTAI**

UAB „INVL Asset Management“	Gynėjų g. 14, Vilnius;
+370 700 55959	Jonavos g. 7, Kaunas;
pensijos@invl.com	Minijos g. 19, Klaipėda.
www.invl.com	

\* Pensijų fondo lyginamasis indeksas pradėtas taikyti nuo 2008-04-14. Nuo 2021-03-01 taikomas sudėtinis lyginamasis indeksas: 50 % MSCI EM Eastern Europe Small Cap USD Index (perskaičiuotas į eurus) + 45 % MSCI World EUR Index + 5% European Central Bank ESTR OIS Index (OISESTR Index).

\*\* Geografinis pasiskirstymas nurodomas atsižvelgiant į investicijų ekonominės logikos šalis, taip pat kolektyvinio investavimo subjektų (KIS) ir biržoje prekiaujamų fondų (ETF) investicijų sudedamąsias dalis, vadovaujantis jų ataskaitomis. Jei šiose ataskaitose KIS arba ETF investicijų sudedamosios dalys nenurodomos, vadovaujamosi KIS arba ETF registracijos šalimi.

\*\*\* Atskaitymas už dalies fonde sukauptų lėšų atsiėmimą (nuo atsiėmamos lėšų sumos) taikomas, kai lėšos atsiėmamos nuo paskutinio lėšų atsiėmimo nepraejus dvejiems kalendoriniams metams. Šis atskaitymas netaikomas pensijų fondų dalyviams, įgijusiems teisę į pensijų išmoką pensijų fondų taisyklėse nustatyta tvarka.

Dalyvaudami III pakopos pensijų fonduose, Jūs turėsite mokėti pasirinkto pensijų fondo taisyklėse nustatytus mokesčius. Lėšos, kaupiamos pensijų fonde, yra investuojamos, vadovaujantis pensijų fondo taisyklėse nustatyta investavimo strategija. Kaupiant pensijų fonduose Jūs prisiimate investavimo ir su investavimu susijusią riziką. Pensijų fondo vieneto vertė gali tiek kilti, tiek kristi, Jūs galite atgauti mažiau nei investavote. Pensijų fondo praeities rezultatai negarantuoja tokių pačių rezultatų ir pelningumo ateityje. Praėjusio laikotarpio rezultatai nėra patikimas būsimų rezultatų rodiklis. Likus septyneriems ir mažiau metų iki pensijos, siūlome apsvarstyti investavimą į konservatyvaus investavimo pensijų fondą (INVL STABILO III 58+ / INVL Stabilus).

Prieš priimdami sprendimą investuoti, turite patys ar padedami investicijų konsultantų įvertinti visas su investavimu susijusias rizikas ir susipažinti su pensijų fondo taisyklėmis, kurios yra neatsiejama papildomo savanoriško pensijų kaupimo sutarties dalis.

Pensijų išmokos fondo dalyvio pasirinkimu gali būti mokamos šiais būdais: išmokant vienu kartu (vienkartine Pensijų išmoka), reguliariai dalimis – periodine Pensijų išmoka (reguliariai dalimis konvertuojant Pensijų sąskaitoje įrašytus Fondo vienetus į pinigus ir juos išmokant), nuperkant anuitetą gyvybės draudimo įmonėje, vykdančioje gyvybės draudimą.

Visa išdėstyta informacija yra reklaminio pobūdžio, kuri negali būti interpretuojama kaip rekomendacija, pasiūlymas ar kvietimas kaupti lėšas „INVL Asset Management“ valdomuose pensijų fonduose. Pateikiama informacija negali būti jokio vėliau sudaryto sandorio pagrindas. Nors šios reklaminio pobūdžio informacijos turinys yra pagrįstas šaltiniais, kurie yra laikomi patikimais, „INVL Asset Management“ nėra atsakinga už šios informacijos netikslumus, pasikeitimus, taip pat ir nuostolius, kurių gali atsirasti, kai investicijos grindžiamos šia informacija.