

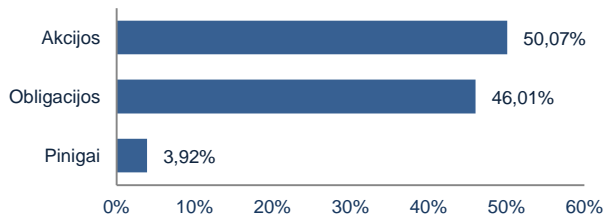
APIE FONDA

Pensijų fondo investavimo strategija remiasi prielaida, pagrįsta daugelio Dalyvių ilgalaikiu investavimo horizontu, todėl iki 70 procentų Pensijų fondo grynujų aktyvų lėšų gali būti investuojama akcijų rinkose, prisiimant su tuo susijusią riziką, ir siekiant aukštesnio pelningumo ilgą laikotarpį. Didesnį tikėtiną akcijų rinkų pelningumą svyravimą siekiama atsverti vidutiniškai stabilesnį pelningumą generuojančiomis investicijomis, kaip kad vyriausybės vertybiniais popieriais, kredito įstaigų ir kitų bendrovių skolos vertybiniais popieriais, indėliais ir pan., į kuriuos gali būti investuojama likusi Pensijų fondo grynujų aktyvų dalis. Šį fondą patariame rinktis vidutinio amžiaus (45 – 55 m.) žmonėms. Išsamesnis fondo strategijos ir rizikos aprašymas pasiekiamas oficialiose fondo taisyklėse - www.mppf.lt

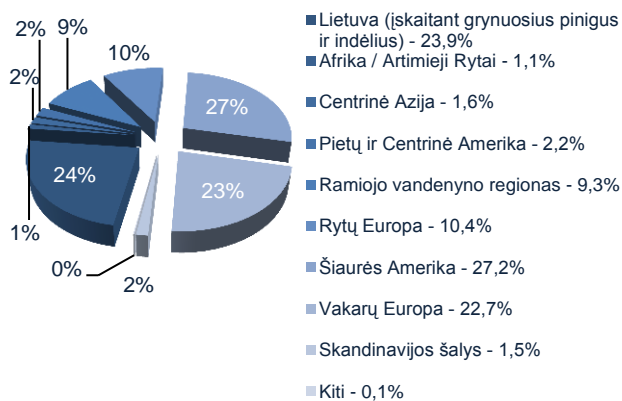
BENDRA INFORMACIJA

Grynujų aktyvų vertė (EUR)	1.164.086,45
Dalyvių skaičius	417
Apskaitos vieneto vertė (EUR)	0,4305
Pradinė vieneto vertė (EUR)	0,2896
Fondo veiklos pradžia	2007.09.24
Metinis turto valdymo mokestis	0,99%
Įmokos mokestis	2,00%
Fondo keitimas	nemokamas
Bendrovės keitimas	0,50%

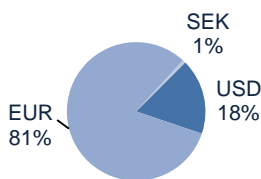
TURTO KLASĖS



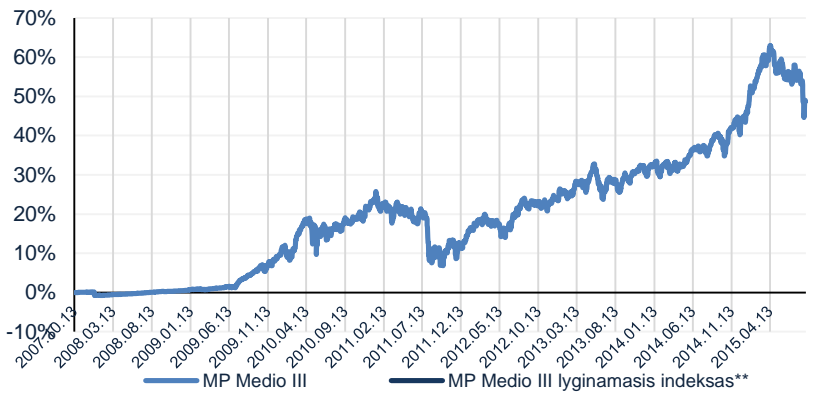
GEOGRAFINIS PASISKIRSTYMAS*



VALIUTOS



VIENETO VERTĖS POKYTIS



PELNINGUMAS

Laikotarpis	1 mėn.	3 mėn.	6 mėn.	1 metai	nuo pradžios
MP Medio III	-4,52%	-6,15%	-5,03%	+7,17%	+48,65%
Lyginamasis indeksas**	-5,46%	-6,71%	-4,31%	+6,01%	

** MP Medio III lyginamasis indeksas - tai valdymo įmonės pasirinktas rodiklis, su kurio reikšmės kitimu lyginama fondo investicijų portfelio investicinė grąža. Šis rodiklis investuotojui padeda įvertinti fondo valdytojo darbą, objektyviai palyginti pasiektą investicinę grąžą pagal numatytą investavimo strategiją bei parodo, kokio dydžio riziką fondo valdytojas yra linkęs prisiimti. Nuo 2015.01.01 taikomas indeksas, kurio 55% sudaro MSCI AC World Index IMI USD Net (perskaičiuotas į eurus) ir 45% sudaro ECPI Ethical Global Bond Composite Index EUR Hedged.

VALDYTOJO KOMENTARAS

Rugpjūčio mėnesį finansų rinkose dominavo neigiamos tendencijos. Investicijos į akcijų rinkas fiksavo didžiausius pokyčius (MSCI AC World indeksas krito 8,92 proc. įvertinus kainas eurais). Kaip jau įprasta šiais metais, dėl krentančių žaliavų kainų bei su tuo susijusių prastėjančių makroekonominė prognozių blogiausiai pasirodė investicijos į besivystančių rinkų akcijas (MSCI EM indeksas krito 11,03 proc. įvertinus kainas eurais). Nepaisant dominuojančio požiūrio, kad akcijų rinkų korekcijų metu investuotojai pinigų srautus nukreipia į obligacijas, pastarosios šiuo laikotarpiu daugeliu atvejų taip pat fiksavo neigiamus pokyčius. Reikia paminėti, kad rytų Europos šalių vyriausybės obligacijos rugpjūtį visgi rodė geriausius rezultatus obligacijų rinkų erdvėje.



Justas Krikščiūnas

Korekcines ataskaitinio laikotarpio finansų rinkų nuotaikas lėmė didelis blogų naujienų antplūdis bei žemo finansų rinkų aktyvumo laikotarpis. Jau kuris laikas investuotojus neramina galimas JAV centrinio banko bazinių palūkanų normų kėlimas ganėtinai silpnos JAV ekonominės padėties fone. Nerimaujama, kad būsimas palūkanų pakėlimas gali įvykti jau rugsėjo mėnesį ir tai kursto neigiamas investuotojų aistras. Prie viso to prisideda žaliavų paklausos trūkumas, kas lemia jų kainų kritimą bei su tuo susijusią itin žemą išsivysčiusių šalių ekonomikų infliaciją. Taip pat atkreipiamas dėmesys į tai, kad po tokio staigaus Kinijos akcijų rinkų augimo šekės žymus jų kritimas bei vietinės valdžios sprendimas devaluuoti Kinijos valiutą darė įtaką investuotojų nerimui dėl gresiančių rimtų Kinijos ekonomikos problemų. Taigi trumpuoju laikotarpiu investuotojams tikrai atsirado dėl ko nerimauti, tačiau daugeliu atvejų tai buvo emocijomis pagrįstas finansinių aktyvų išsipardavimas. Vertinant iš ilgojo laikotarpio perspektyvos, šie investuotojų sprendimai galimai buvo skuboti, kadangi naudinga būtų buvę įvertinti, ar jau „išsikvėpė“ augimo ciklas, palaukus šių metų pabaigoje skelbiamų ekonominių bei įmonių pelningumo rodiklių.

Artimiausiu metu tikėtini dideli akcijų bei obligacijų rinkų svyravimai dėl padidinto investuotojų dėmesio į būsimus centrinių bankų veiksmus bei skelbiamus ekonominius bei įmonių veiklos rodiklius. Kaip žinome, kantrybė bei periodinis investavimas dažniausiai būna tinkamas atsakymas į išaugusius finansinių aktyvų rinkų svyravimus.

DIRDŽIAUSIOS INVESTICIJOS

DB x-trackers MSCI USA TRN Index ETF	6,86%
iShares J.P. Morgan \$ Emerging Markets Bond EUR Hedged	6,11%
LR obligacijos, LTL (2023.02.28, 4,10%)	5,43%
LR obligacijos, LTL (2022.05.17, 5,5%)	5,34%
BlackRock Euro Credit Bond Index Fund	4,88%
Lyxor ETF Dow Jones Industrial Average	4,23%
Vontobel Fund - Emerging Markets Equity	3,97%
Pinigai, EUR	3,84%
LR obligacijos, LTL (2018.03.28, 4,70%)	3,59%
iShares Barclays Capital Euro Corporate ex-Financials 1-5	3,52%

* Geografinis pasiskirstymas išreiškiamas išanalizavus visų fondo investicijų sudedamąsias dalis, vadovaujantis Bloomberg informacinio terminalo pateikiama informacija. Tai labiausiai taikytina investicijoms į biržoje prekiaujamus fondus (ETF). Tuo atveju, jei nurodytas informacijos šaltinis nepateikia fondo investicijų sudedamųjų dalių, skirstant investicijas į skirtingus regionus, vadovujamasi investicijos registracijos šalimi.

Šis leidinys yra informacinio pobūdžio ir negali būti interpretuojamas kaip rekomendacija ar kvietimas sudaryti naują pensijų kaupimo sutartį, keisti pensijų fondą ir/arba pensijų valdymo bendrovę bei negali būti jokio vėliau sudaryto sandorio pagrindas arba dalis. Praeities rezultatai negarantuoja tokių pat rezultatų ateityje - investicijų vertė gali ir kilti ir kristi. Jūs galite atgauti mažiau lėšų nei investavote. Fondo investicijas į užsienio rinkas veikia ir užsienio valiutos pokyčiai. Pateikta informacija negali būti laikoma pasiūlymu pirkti konkretaus fondo investicinius vienetus. Prieš priimdami sprendimą sudaryti naują pensijų kaupimo sutartį, keisti pensijų fondą ir/arba pensijų valdymo bendrovę, turite susipažinti su fondo taisyklėmis, kurias galite rasti interneto puslapyje www.mppf.lt pasirinkę meniu punktą Pensijų fondai => Taisyklės.

Pensijų fondo pelningumas apskaičiuojamas atskaičius numatytus administravimo mokesčius, už laikotarpį, kurį dalyvausite III-ojoje pensijų kaupimo sistemos pakopoje. Pelningumas skaičiuojamas neįtraukiant atskaičiuoto įmokos mokesčio.

Procentinės dalys yra skaičiuojamos nuo bendros valdomo investicinio portfelio vertės.