

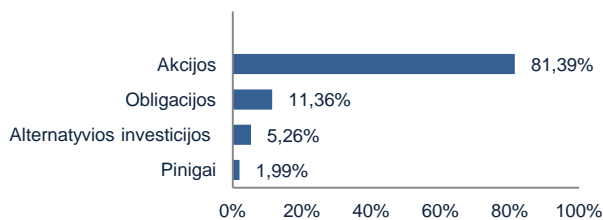
## APIE FONDA

Pensijų fondo investavimo strategija remiasi prielaida, pagrįsta daugelio Dalyvių ilgalaikiu investavimo horizontu, todėl iki 100 procentų Pensijų fondo grynujų aktyvų lėšų gali būti investuojama akcijų rinkose, prisiimant su tuo susijusią riziką, ir siekiant aukštesnio pelningumo ilgu laikotarpiu. Didesnį tikėtiną akcijų rinkų pelningumo svyravimą siekiama atsverti vidutiniškai stabilesnį pelningumą generuojančiomis investicijomis, kaip kad vyriausybės vertybiniais popieriais, kredito įstaigų ir kitų bendrovių skolos vertybiniais popieriais, indėliais ir pan., į kuriuos gali būti investuojama likusi Pensijų fondo grynujų aktyvų dalis, tad šį fondą rekomenduojame rinktis žmonėms, pradėjusiems kaupti pensiją anksti (iki 44 m. amžiaus). Išsamesnis fondo strategijos ir rizikos aprašymas pasiekiamas oficialiose fondo taisyklėse - [www.mpdf.lt](http://www.mpdf.lt)

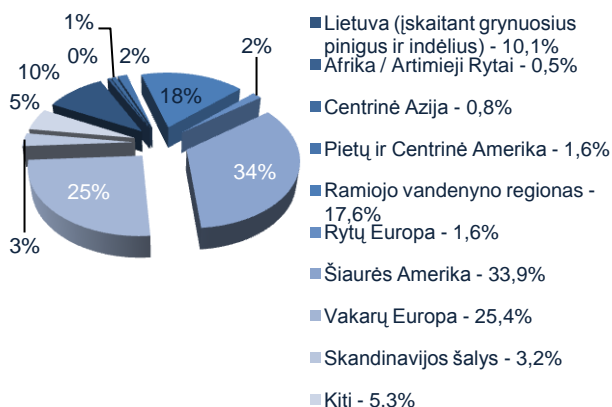
## BENDRA INFORMACIJA

Grynujų aktyvų vertė (LTL)	4.832.623,00
Dalyvių skaičius	902
Apskaitos vieneto vertė (LTL)	1,3582
Pradinė vieneto vertė (LTL)	1,0000
Fondo veiklos pradžia	9/24/2007
Metinis turto valdymo mokestis	0,99%
Įmokos mokestis	2,00%
Fondo keitimas	nemokamas
Bendrovės keitimas	0,50%

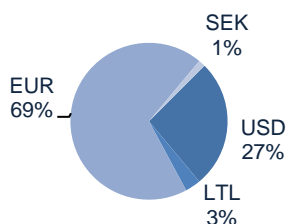
## TURTO KLASĖS



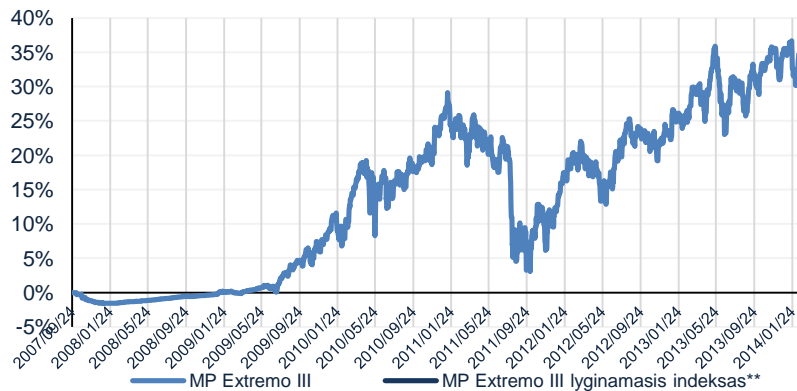
## GEOGRAFINIS PASISKIRSTYMAS\*



## VALIUTOS



## VIENETO VERTĖS POKYTIS



## PELNINGUMAS

Laikotarpis	1 mėn.	3 mėn.	6 mėn.	1 metai	nuo
MP Extremo III	+2,85%	+0,19%	+7,53%	+6,83%	+35,82%
Lyginamasis indeksas**	+3,68%	+1,88%	+8,03%	+8,94%	

\*\* MP Extremo III lyginamasis indeksas - tai valdymo įmonės pasirinktas rodiklis, su kurio reikšmės kitimu lyginama fondo investicijų portfelio investicinė graža. Šis rodiklis investuotojui padeda įvertinti fondo valdytojo darbą, objektyviai palyginti pasiektą investicinę gražą pagal numatytą investavimo strategiją bei parodo, kokio dydžio riziką fondo valdytojas yra linkęs prisiimti. Nuo 2013.01.01 taikomas indeksas, kurio 75% sudaro MSCI All Countries World Index (perskaiciuojamas litais), 15% sudaro Barclays Capital Euro Aggregate Bond Index, 5% Dow Jones-UBS Commodity Index TR (perskaiciuojamas litais) ir 5% HFRX Global Hedae Fund EUR Index.

## VALDYTOJO KOMENTARAS

Po trumpo sausio mėnesio akcijų kainų kritimo vasario mėnesį daugelis išsivysčiusių šalių akcijų indeksų fiksavo 2,42 proc. prieaugį (MSCI World indeksas išreikštas EUR). Labiausiai augo Europos regiono akcijų rinkos - MSCI Europe indeksas augo 4,56 proc. Besivystančių rinkų akcijoms sekėsi kiek prasčiau - augimas siekė tik 0,84 proc. (MSCI EM indeksas išreikštas EUR). Iš besivystančių rinkų labiausiai nuvylė BRIC šalys (Brazilija, Rusija, Indija, Kinijos Liaudies Respublika), - kurių akcijų vertės krito 0,15 proc. (MSCI BRIC indeksas išreikštas EUR). Kalbant apie obligacijas, jų kainos ir toliau augo, o didžiausią prieaugį fiksavo besivystančių rinkų vyriausybės obligacijos.



Justas Krikščiušas

Didelę teigiamą įtaką finansų rinkoms šį mėnesį padarė naujai paskirtos FED (JAV Federalinis rezervų bankas) vadovės Janet Yellen išsakyta pozicija JAV kongresui dėl FED vykdomos politikos. Ji pateisino daugelio investuotojų lūkesčius dėl ekspansyvinės monetarinės politikos tęstinumo iki JAV ekonomika įgaus tvirtą augimo pagrindą. Prie teigiamų naujienų taip pat galima priskirti vis dar stiprius praėjusių metų ir ketvirto ketvirčio įmonių rezultatus, kurie viršijo analitikų prognozes.

Paskelbti ekonominiai rodikliai turėjo mažesnės įtakos finansų rinkoms nei įprastai. Praėjusių metų ketvirtį ketvirtį JAV ekonomikos augimas buvo lėtesnis nei tikėtasi. Tuo tarpu Europos regiono ekonomika įgavo spartesnį augimo pagreitį. Nepaisant to, šio regiono ekonomikos augimas dar gana lėtas, pasižymintis maža infliacija, kuri neramina Europos centrinį banką (ECB). Besivystančių rinkų ekonominiai rodikliai toliau rodo šių ekonomikų silpnumo požymius, kuriuos dar labiau išryškina labai susilpnėję šių valstybių valiutų kursai (PAR, Turkijos, Indonezijos, Rusijos, Brazilijos, Ukrainos).

Vasario pabaigoje ir kovo pradžioje su nerimu stebėjome įvykius Ukrainoje. Iki šios akimirks įtaka finansų rinkoms buvo minimali (išskyrus Rusijos ir Ukrainos finansų rinkas), tačiau stebime ir aktyviai analizuojame susidariusią padėtį ir ketiname reaguoti, jei situacija žymiai pablogėtų. Labai tikimės, kad vakarų pasaulis tinkamai reaguos į susidariusią padėtį ir padės Ukrainos žmonėms siekiant palaikyti valstybės teritorinį vientisumą bei demokratines vertybes.

## DIŽIAUSIOS INVESTICIJOS

DB x-trackers MSCI USA TRN Index ETF	13,49%
Lyxor ETF DJ Euro Stoxx 50	7,99%
iShares Dax DE	6,31%
Vanguard Dividend Appreciation Fund	5,81%
iShares MSCI AC Far East ex. Japan	5,67%
SPDR S&P 500 ETF Trust	5,54%
DB x-trackers FTSE 100 ETF	4,75%
iShares FTSE BRIC 50	4,53%
iShares Russell 2000 Index	4,34%
Lyxor ETF MSCI Emerging Markets	3,91%
iShares MSCI Japan Index Fund	3,88%

\* Geografinis pasiskirstymas išreiškiamas išanalizavus visų fondo investicijų sudedamąsias dalis, vadovaujantis Bloomberg informacinio terminalo pateikiama informacija. Tai labiausiai taikytina investicijoms į biržoje prekiaujamus fondus (ETF). Tuo atveju, jei nurodytas informacijos šaltinis nepateikia fondo investicijų sudedamųjų dalių, skirstant investicijas į skirtingus regionus, vadovaujamosi investicijos registracijos šis leidinys yra informacinio pobūdžio ir negali būti interpretuojamas kaip rekomendacija ar kvietimas sudaryti naują pensijų kaupimo sutartį, keisti pensijų fondą ir/arba pensijų valdymo bendrovę bei negali būti jokio vėliau sudaryto sandorio pagrindas arba dalis. Praeities rezultatai negarantuoja tokių pat rezultatų ateityje - investicijų vertė gali ir kilti ir kristi. Jūs galite atgauti mažiau lėšų nei investavote. Fondo investicijas į užsienio rinkas veikia ir užsienio valiutos pokyčiai. Pateikta informacija negali būti laikoma pasiūlymu pirkti konkrečius fondo investicinius vienetus. Prieš priimdami sprendimą sudaryti naują pensijų kaupimo sutartį, keisti pensijų fondą ir/arba pensijų valdymo bendrovę, turite susipažinti su fondo taisyklėmis, kurias galite rasti interneto puslapyje [www.mpdf.lt](http://www.mpdf.lt) pasirinkę meniu punktą Pensijų fondai =>

Pensijų fondo pelningumas apskaičiuojamas atskaičius numatytus administravimo mokesčius, už laikotarpį, kurį dalyvausite III-ojoje pensijų kaupimo sistemos pakopoje. Pelningumas skaičiuojamas neįtraukiant atskaičiuoto įmokos mokesčio.

Procentinės dalys yra skaičiuojamos nuo bendros valdomo investicinio portfelio vertės.