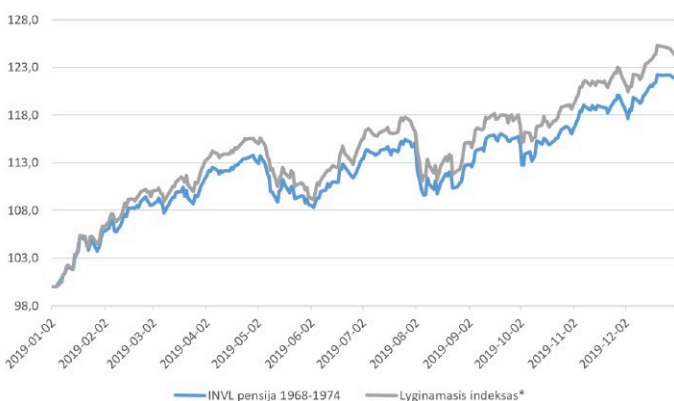


**FONDO STRATEGIJA**

Fondas „INVL pensija 1968-1974“ yra gimimo metų ribas atitinkančios pensijų kaupimo dalyvių tikslinės grupės fondas, kurio investicijų portfelis formuojamas ir valdomas derinant rizikingų bei mažiau rizikingų turto klasių santykį, atsižvelgiant į likusią šio fondo dalyvių dalyvavimo pensijų kaupime trukmę. Fondo valdymo įmonė fondo turtą investuoja pagal iš anksto parinktą laike kintančią investavimo strategiją. Fondo investavimo strategija kinta pagal dalyvių, kuriems skirtas šis fondas, amžių. Tuo metu, kai šie dalyviai yra jaunesni, fondas daugiau investuoja į rizikingas turto klases, o fondo dalyvių amžiai artėjant link pensinio amžiaus ir siekiant apsaugoti sukauptą sumą, mažiau rizikingų turto klasių dalis didėja.

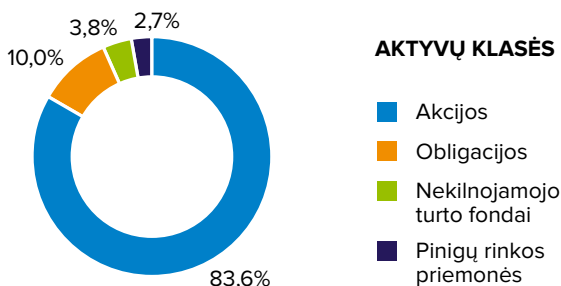
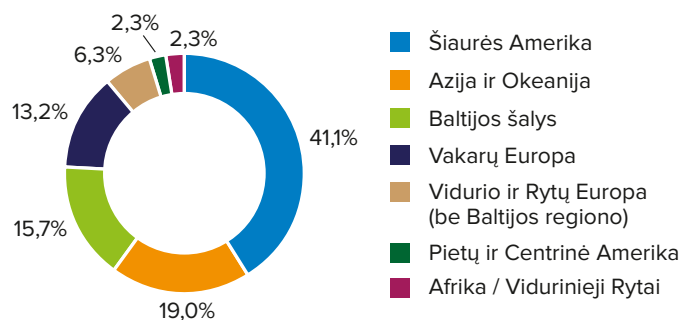
**KOMENTARAS**

Paskutinį ketvirtį JAV ir Kinijos prekybos karo tema, dominavusi finansų rinkose 2019 metais, galiausiai pradėjo blėsti. Valstybės pasiekė pirminį susitarimą muitams sumažinti. JAV centrinis bankas ketvirčio pradžioje jau trečią kartą per metus sumažino bazines palūkanų normas, prisidedamas prie JAV akcijų rinkos augimo. Euro zonos akcijų kilimą lėmė ne tik susitarimas dėl prekybos, bet ir pagerėję Vokietijos ekonomikos duomenys. Lapkričio 1 d. Christine Lagarde tapo Europos centrinio banko prezidente ir pažadėjo atsižvelgti į daugiau nuomonių prižiūrint euro zonos pinigų politikos sistemą. Besivystančių rinkų akcijų grąža šį ketvirtį buvo didesnė už JAV ir euro zonos akcijų grąžas. Mažėjanti prekybos įtampa buvo naudinga Kinijai, Pietų Korėjai ir Taivanui, tuo tarpu naftos kainų kilimas buvo teigiamas Rusijos akcijų rinkai. Ketvirtojo ketvirčio obligacijų pajamingumo pokyčius lėmė padidėjęs investuotojų optimizmas ir rizikos tolerancija. Investicinio reitingo valstybių obligacijų pajamingumas, tendencingai mažėjęs 2019 metais, paskutinį metų ketvirtį kilo. JAV 10 metų obligacijų pajamingumas šį ketvirtį padidėjo nuo 1,66 proc. iki 1,92 proc. (kainos mažėjo), Vokietijos 10 metų obligacijų pajamingumas – nuo -0,57 proc. iki -0,19 proc. Tuo tarpu įmonių obligacijų pajamingumas ir toliau mažėjo (kainos kilo). Apibendrinant 2019 metus, JAV S&P500 akcijų rinka (įskaičiuojant dividendus) per 2019 m. kilo net 31,2 proc. Kita vertus, tai nėra neįprasta – per pastaruosius 92 metus šios rinkos metinė grąža 18 kartų buvo 30 proc. arba didesnė. Dar 15 kartų grąža siekė 20-30 proc. Gražos atžvilgiu panašiausi į 2019 metus buvo 1950 m. (30,8 proc.), 1985 m. (31,2 proc.) ir 1989 m. (31,5 proc.) o po jų sekę metai du kartus buvo teigiami, kai uždarbis siekė 18,5 proc. (1986 m.) ir 23,7 proc. (1951 m.), o 1990 m. – lengvai neigiami, kai uždarbis buvo -3,1 proc. Viena vertus, tokie istoriniai duomenys rodo, kad trumpuoju laikotarpiu nuspėti rinkų krypties neįmanoma, kita vertus, iliustruoja, kaip investuojant ilguoju laikotarpiu svyruoja rinkos. Tuo tarpu vidutinė metinė pastarųjų 30 metų JAV S&P500 akcijų rinkos grąža siekė 11,3 proc., – tai rodo, kad ilgalaikės periodinės investicijos gali teikti reikšmingą grąžą. Akcijų rinkoms kylant į naujas aukštumas bei sumažėjus rizikai, kad užsitęs JAV ir Kinijos prekybos karas, ilgalaikėje fondo strategijoje ir toliau laikomės nustatytos rizikingų turto klasių dalies. Paskutinį 2019 m. ketvirtį fondas padidino investicijas į „Novaturo“ akcijas bei „Usaldusfond EFTEN Real Estate Fund 4“ alternatyvaus uždarojo tipo nekilnojamojo turto fondą, kuris investuoja į pinigų srautą generuojantį komercinį turtą Baltijos šalyse.

**GRAFIKAS NUO FONDO ĮKŪRIMO**

**FONDO GRAŽA ĮVAIRIAIS PERIODAIS**

	Fondas	Lyginamasis indeksas
1 mėnuo	1,94 %	1,69 %
3 mėnesiai	4,99 %	4,77 %
6 mėnesiai	8,74 %	8,94 %
Nuo metų pradžios	21,81 %	24,31 %
Nuo įkūrimo	21,81 %	24,31 %

Atkreipiame dėmesį, kad fondo praeities rezultatai negarantuoja tokių pačių rezultatų ir pelningumo ateityje. Praėjusio laikotarpio rezultatai nėra patikimas būsimų rezultatų rodiklis.

**PASISKIRSTYMAS PAGAL TURTO RŪŠIS**

**GEOGRAFINIS PASISKIRSTYMAS\*\***

**FONDO INFORMACIJA**

Grynujų aktyvų vertė	119 564 062 EUR
Fondo vieneto vertė	1,2181 EUR
Dalyvių skaičius	22 998
Valdymo mokestis	0,80 %

**KONTAKTAI**

UAB „INVL Asset Management“	Gynėjų g. 14, Vilnius;
+370 700 55959	Jonavos g. 7, Kaunas;
pensijos@invl.com	Minijos g. 19, Klaipėda.
www.invl.com	

\*INVL PENSIJA 1968-1974 fondo lyginamasis indeksas (sudėtinis lyginamasis indeksas, taikomas nuo 2019 01 02): 84,30% MSCI ACWI IMI Net Total Return USD Index (MIMUAWON Index) (perskaičiuotas į EUR) + 7,58% MSCI Emerging Markets Net Total Return USD Index (M1EF Index) (perskaičiuotas į EUR) + 3,00% EONIA Total Return Index (DBDCONIA Index) + 1,02% Bloomberg Barclays Series-E Euro Govt 5-7 Yr Bond Index (BERPG3 Index) + 1,02% Bloomberg Barclays EuroAgg Corporate 5-7 Year TR Index Value (LEC5TREU Index) + 1,02% J.P. Morgan Euro Emerging Markets Bond Index (EMBI) Global Diversified Europe (JPEFEUR Index) + 1,02% J.P. Morgan Corporate Emerging Markets Bond Index (CEMBI) Broad Europe Index (JCBBEURO Index), apdraudžiant Bloomberg USDEUR 6 Month Hedging Cost Index (FXHCUE6M Index) + 1,02% J.P. Morgan Emerging Markets Bond Index (EMBI) Global Hedged Euro Index (JPEIGHEU Index). Lyginamasis indeksas kinta laike, atsižvelgiant į vidutinį dalyvio amžių. Rizikingų turto klasių bendra dalis mažėja 5,12% / n kiekvieną darbo dieną (n-darbo dienų skaičius einamaisiais metais). „INVL pensija 1968-1974“ fondo lyginamojo indekso rizikingų turto klasių (t.y. akcijų) dalis mažinama nuo 2019 metų pradžios iki pastovios dalies 2035 metais. Tuo pat metu yra didinama mažiau rizikingų turto klasių dalis (t.y., pinigų rinkos priemonių ir obligacijų). Obligacijų rizikingumas mažinamas 2019 m. ir papildomai 2025 m. bei 2031 metų pradžioje, pasirenkant mažesnės trukmės euro zonos vyriausybę ir investicinio reitingo įmonių lyginamuosius indeksus.

\*\* Geografinis pasiskirstymas nurodomas atsižvelgiant į investicijų ekonominės logikos šalis, taip pat kolektyvinio investavimo subjektų (KIS) ir biržoje prekiaujamų fondų (ETF) investicijų sudedamąsias dalis, vadovaujantis jų ataskaitomis. Jei šiose ataskaitose KIS arba ETF investicijų sudedamosios dalys nenurodomos, vadovaujasi KIS arba ETF registracijos šalimi.

Dalyvaujantiems II pakopos pensijų kaupime valstybinio socialinio draudimo senatvės pensija už laikotarpį iki 2018 m. gruodžio 31 d. yra proporcingai mažinama įstatymų numatyta tvarka. Dėl papildomos valstybės įmokos senatvės pensijos dydis nėra mažinamas. Sudaryta II pakopos pensijų kaupimo sutartis negalės būti nutraukta, išskyrus pirmą kartą sudarytą II pakopos pensijų kaupimo sutartį, kurią dalyvis turi teisę vienašališkai nutraukti per 30 kalendorinių dienų nuo sutarties sudarymo, apie tai raštu pranešęs pensijų kaupimo bendrovei.

Kaupiant pensijų fonduose yra prisiimama investavimo rizika. Pensijų kaupimo bendrovė negarantuoja pensijų fondų pelningumo. Pensijų fondo vieneto vertė gali ir kilti, ir kristi. Jūs galite atgauti mažiau nei investavote. Pensijų fondo praeities investicijų valdymo rezultatai negarantuoja tokių pačių rezultatų ir pelningumo ateityje. Praėjusio laikotarpio rezultatai nėra patikimas būsimų rezultatų rodiklis.

Rekomenduojame atsakingai ir kruopščiai pasirinkti pensijų fondą, atkreipti dėmesį į su investicijomis susijusias patiriamas rizikas, taikomus atskaitymus bei atidžiai perskaityti pensijų fondo taisykles, kurios yra neatsiejama pensijų kaupimo sutarties dalis. Daugiau informacijos apie UAB „INVL Asset Management“ valdomus pensijų fondus, jų investavimo strategijas ir lyginamuosius indeksus, pensijų fondų taisykles, fondų metines ataskaitas, su investavimu į fondus susijusias rizikas ir taikomus mokesčius galite rasti mūsų interneto svetainėje adresu <https://www.invl.com/naudinga/pensiju-fondai>.

Pagal 2019 m. galiojančią tvarką už pensijų fonde sukauptas lėšas, sukauptas tam tikrą sumą, bus privaloma įsigyti periodinę pensijų išmoką, mokamą iki gyvos galvos – pensijų anuitetą. Pensijų anuitetas yra privalomas, kai pensijų fondo dalyviui apskaičiuoto bazinio pensijų anuiteto dydis yra ne mažesnis kaip pusė valstybinės socialinio draudimo bazinės pensijos dydžio (šiuo metu bazinė pensija siekia 164,59 eur, pusė – 82,3 eur). Pensijų anuiteto išmokas mokės gyvybės draudimo įmonė, su kuria sudarysite anuiteto mokėjimo sutartį. Sukaupta suma bus pervesta į šios įmonės sąskaitą, o ši įsipareigos Jums mokėti sutarto dydžio anuitetą iki gyvos galvos. Ar po mirties dar neišmokėta suma gali būti paveldėta, priklausys nuo to, kokį anuitetą pasirinksite – su paveldėjimu ar be jo.

Nuo 2020 m. sausio 1 d. įsigalios nauja pensijų išmokų tvarka ir, priklausomai nuo sukauptos sumos II pakopos pensijų fonde, ją bus galima atsiimti vienkartinę išmoką (kai sukaupta iki 3 tūkst. eurų), periodinėmis išmokomis (kai sukaupta nuo 3 iki 10 tūkst. eurų) arba įsigyti pensijų anuitetą (kai sukaupta nuo 10 iki 60 tūkst. eurų), kuris galės būti dviejų rūšių – standartinis arba atidėtas. Standartinio anuiteto atveju pensijų išmokos pradėdamos mokėti iškart įsigijus anuitetą ir mokamos iki gyvenimo pabaigos. Išmokas mokės „Sodra“ papildomai prie valstybės mokamos senatvės pensijos. Atidėtojo anuiteto atveju nuo pensinio amžiaus pradžios iki 85 metų išmokos mokamos iš privataus pensijų fondo, ir šios lėšos bus paveldimos, tam būtų skiriama 85-90 proc. nuo fonde sukauptų lėšų. Nuo 85 metų išmokas mokės „Sodra“, o šiam tikslui bus skiriama apie 10–15 proc. nuo visos II pakopos fonde sukauptos sumos, tačiau šios išmokos nepaveldimos. Jeigu sukaupta daugiau kaip 60 tūkst. eurų, turto dalis, viršijanti šią sumą, gali būti išmokama vienkartinę pensijų išmoką, o likusi dalis mokama iki mirties pagal įsigytą anuitetą. Daugiau apie pensijų anuitetą galite sužinoti mūsų interneto svetainėje adresu [www.invl.com/lit/lt/pensijos](http://www.invl.com/lit/lt/pensijos) arba [www.lb.lt/pensiju\\_anuitetas](http://www.lb.lt/pensiju_anuitetas).

Visa išdėstyta informacija yra reklaminio pobūdžio, kuri negali būti interpretuojama kaip rekomendacija, pasiūlymas ar kvietimas kaupiti lėšas „INVL Asset Management“ valdomuose pensijų fonduose. Pateikiama informacija negali būti jokio vėliau sudaryto sandorio pagrindas. Nors šios reklaminio pobūdžio informacijos turinys yra pagrįstas šaltiniais, kurie yra laikomi patikimais, „INVL Asset Management“ nėra atsakinga už šios informacijos netikslumus, pasikeitimus, taip pat ir nuostolius, kurių gali atsirasti, kai investicijos grindžiamos šia informacija.