

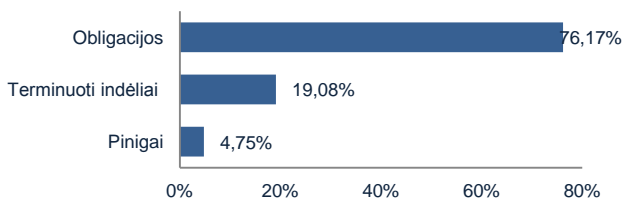
## APIE FONDA

Pagrindinis Pensijų fondo investicinės politikos principas yra Dalyviams priklausančio turto vertės apsaugojimas ir tolygus augimas tiek trumpalaikėje, tiek ilgalaikėje perspektyvoje. Fondo lėšos investuojamos į Lietuvos Respublikos, Europos Sąjungos, Ekonominio bendradarbiavimo ir plėtros organizacijos valstybių vyriausybių, centrinių bankų arba Europos centrinio banko išleistus ar jų garantuotus skolos vertybinius popierius bei komercinių bankų indėlius. Šį pensijų fondą patariame rinktis žmonėms, kurie jau išėina į pensiją ar yra arti pensinio amžiaus (nuo 55 m.). Išsamesnis fondo strategijos ir rizikos aprašymas pasiekiamas oficialiose fondo taisyklėse - [www.mppf.lt](http://www.mppf.lt)

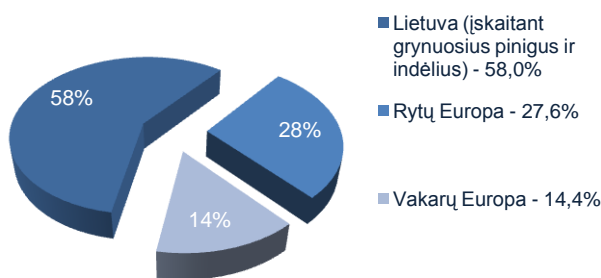
## BENDRA INFORMACIJA

Grynujų aktyvų vertė (LTL)	5.969.183,40
Dalyvių skaičius	651
Apskaitos vieneto vertė (LTL)	1,0857
Pradinė vieneto vertė (LTL)	1,0000
Fondo veiklos pradžia	9/24/2007
Metinis turto valdymo mokestis	0,65%
Įmokos mokestis	1,50%
Fondo keitimas	nemokamas
Bendrovės keitimas	nemokamas

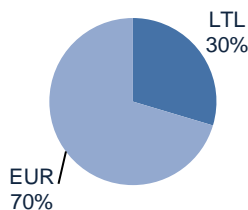
## TURTO KLASĖS



## GEOGRAFINIS PASISKIRSTYMAS\*



## VALIUTOS



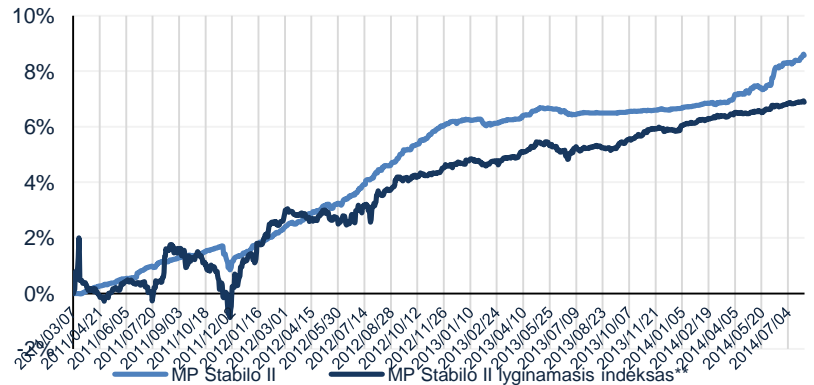
\* Geografinis pasiskirstymas išreiškiamas išanalizavus visų fondo investicijų sudedamąsias dalis, vadovaujantis Bloomberg informacinio terminalo pateikiama informacija. Tai labiausiai taikytina investicijoms į biržoje prekiaujamus fondus (ETF). Tuo atveju, jei nurodytas informacijos šaltinis nepateikia fondo investicijų sudedamųjų dalių, skirstant investicijas į skirtingus regionus, vadovaujamosi investicijos registracijos šalimi.

Šis leidinys yra informacinio pobūdžio ir negali būti interpretuojamas kaip rekomendacija ar kvietimas sudaryti naują pensijų kaupimo sutartį, keisti pensijų fondą ir/arba pensijų valdymo bendrovę bei negali būti jokio vėliau sudaryto sandorio pagrindas arba dalis. Praeities rezultatai negarantuoja tokių pat rezultatų ateityje - investicijų vertė gali ir kilti ir kristi. Jūs galite atgauti mažiau lėšų nei investavote. Fondo investicijas į užsienio rinkas veikia ir užsienio valiutos pokyčiai. Pateikta informacija negali būti laikoma pasiūlymu pirkti konkretaus fondo investicinius vienetus. Prieš priimdami sprendimą sudaryti naują pensijų kaupimo sutartį, keisti pensijų fondą ir/arba pensijų valdymo bendrovę, turite susipažinti su fondo taisyklėmis, kurias galite rasti interneto puslapyje [www.mppf.lt](http://www.mppf.lt) pasirinkę meniu punktą Pensijų fondai => Taisyklės.

Pensijų fondo pelningumas apskaičiuojamas atskaičius numatytus administravimo mokesčius, už laikotarpį, kurį dalyvausite II-ojoje pensijų kaupimo sistemos pakopoje. Pelningumas skaičiuojamas neįtraukiant atskaičiuoto įmokos mokesčio. Asmenims, kaupiantiems II pakopos pensijų fonde, valstybinio socialinio draudimo senatvės pensijos dydis proporcingai mažinamas Lietuvos Respublikos įstatymų nustatyta tvarka. Procentinės dalys yra skaičiuojamos nuo bendros valdomo investicinio portfelio vertės.

Sudarius II pakopos pensijų kaupimo sutartį, ji negalės būti nutraukta, išskyrus pirmą kartą sudarytą II pakopos pensijų kaupimo sutartį, kurią dalyvis turi teisę vienašališkai nutraukti per 30 kalendorinių dienų nuo tokios sutarties sudarymo apie tai raštu pranešęs pensijų kaupimo bendrovei.

## VIENETO VERTĖS POKYTIS



## PELNINGUMAS

Laikotarpis	1 mėn.	3 mėn.	6 mėn.	1 metai	nuo pradžios
MP Stabilo II	+0,25%	+1,16%	+1,69%	+1,94%	+8,57%
Lyginamasis indeksas**	+0,08%	+0,37%	+0,65%	+1,57%	+6,97%

\*\* MP Stabilo II lyginamasis indeksas - tai valdymo įmonės pasirinktas rodiklis, su kurio reikšmės kitimu lyginama fondo investicijų portfelio investicinė graža. Šis rodiklis investuotojui padeda įvertinti fondo valdytojo darbą, objektyviai palyginti pasiektą investicinę gražą pagal numatytą investavimo strategiją bei parodo, kokio dydžio riziką fondo valdytojas yra linkęs prisiimti. Nuo 2012.03.01 taikomas indeksas, kurio 65% sudaro Bloomberg/EFAS Bond Indicis Euro Government 1-3 year TR ir 35% sudaro 6 mėn. VILIBOR -50 bazinių punktų.

## VALDYTOJO KOMENTARAS

Liepos mėnesį obligacijų rinkose ir toliau dominavo teigiamos tendencijos.

Rinkos dalyviai šiuo laikotarpiu galėjo stebėti JAV ekonomikos pagyvėjimą.

Liepą paskelbtas antrojo ketvirčio JAV bendrasis vidaus produktas (toliau – BVP) užtelėjo 4 proc., lyginant su praėjusiu ketvirčiu, nors lauktas buvo 3 proc. BVP augimas. Šios šalies nedarbo lygis šiek tiek padidėjo, tačiau išlaikė mažėjimo tendenciją. Dėl šių teigiamų rodiklių JAV centrinio banko vadovė J. Yellen pažymėjo, kad JAV pinigų politika išlieka priklausoma nuo informacijos, kurią gauna JAV federalinis rezervų bankas, todėl, jei šalyje ir toliau ekonominiai rodikliai ženkliai nepablogės, finansinių priemonių supirkimas turėtų būti baigtas jau spalio mėnesį. Tai gali kiek išgąsdinti rinkos dalyvius, nes, tikėtina, jog šios priežasties pinigų kiekis rinkoje pradės mažėti.

Tuo tarpu Europa kenčia dėl pernelyg mažo ekonomikos augimo ir atitinkamai mažos infliacijos, kas lemia ypatingai žemas palūkanas už aukšto reitingo Europos šalių obligacijas. Europos Centrinis Bankas ir toliau laikosi skatinimo politikos bei, tikėtina, jog šio požiūrio artimiausioje ateityje nekeis, ir tai vis dar teigiamas ženklas investicijoms į obligacijas, denominuotas eurais. Atsižvelgiant į tai, jog pasaulinėje obligacijų rinkoje turime du didžiausius centrinius bankus (JAV ir Europos), kurių politika pradeda išsiskirti, tampa sunku prognozuoti palūkanų normų judėjimus ir atitinkamai obligacijų kainas.

Formuodami MP Stabilo II portfelį, vis dar koncentruojamės į mažo ir vidutinio laikotarpio obligacijas, siekiant sumažinti palūkanų šuolių įtaką galutiniam rezultatui. Atskaitiniu laikotarpiu laisvas lėšas taip pat į vieną iš Lietuvoje veikiančių bankų padėjome 6 mėn. indėli, kadangi palūkanos, mokamos už tokio laikotarpio indėlį, viršijo daugelio Europos šalių vyriausybių obligacijų palūkanas.



Justas Krikščionas

## DIDŽIAUSIOS INVESTICIJOS

AB SEB bankas TI	19,08%
LR euroobligacijos, EUR (2018.02.07, 4,85%)	9,33%
Latvian Government Bond, 1,88%, 2019.11.21	8,10%
Kroatijos Res. euroobligacijos, EUR (2015.01.05, 6,5%)	8,04%
Vengrijos euroobligacijos, EUR (2016.07.18, 3,5%)	6,57%
Italijos obligacijos, EUR (2014.08.01, 4,25%)	6,32%
Lithuanian Government Bond, 3,4%, 2020.10.03	6,19%
Rumunijos euroobligacijos, EUR (2018.06.18, 6,5%)	5,78%
LR obligacijos, LTL (2018.03.28, 4,70%)	5,10%
LR obligacijos, LTL (2023.02.28, 4,10%)	5,01%
Pinigai, LTL	4,75%