

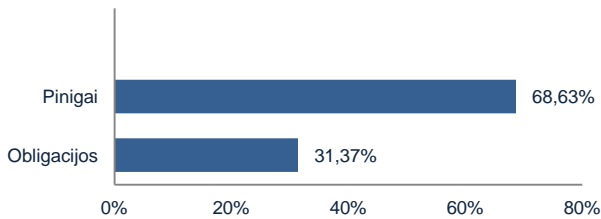
**APIE FONDA**

Pagrindinis Pensijų fondo investicinės politikos principas yra Dalyviams priklausančio turto vertės apsaugojimas ir tolygus augimas tiek trumpalaikėje, tiek ilgalaikėje perspektyvoje. Fondo lėšos investuojamos į Lietuvos Respublikos, Europos Sąjungos, Ekonominio bendradarbiavimo ir plėtros organizacijos valstybių vyriausybių, centrinių bankų arba Europos centrinio banko išleistus ar jų garantuotus skolos vertybinius popierius bei komercinių bankų indėlius. Šį pensijų fondą patariame rinkti žmonėms, kurie jau išėina į pensiją ar yra arti pensinio amžiaus (nuo 55 m.) Išsamesnis fondo strategijos ir rizikos aprašymas pasiekiamas oficialiose fondo taisyklėse - [www.mppf.lt](http://www.mppf.lt)

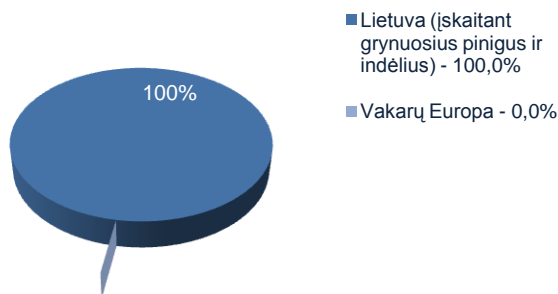
**BENDRA INFORMACIJA**

Grynujų aktyvų vertė (LTL)	5.267.715,19
Dalyvių skaičius	608
Apskaitos vieneto vertė (LTL)	1,0677
Pradinė vieneto vertė (LTL)	1,0000
Fondo veiklos pradžia	9/24/2007
Metinis turto valdymo mokestis	0,65%
Įmokos mokestis	2,00%
Fondo keitimas	nemokamas
Bendrovės keitimas	nemokamas

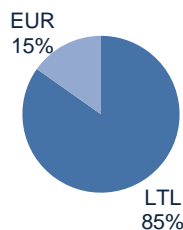
**TURTO KLASĖS**



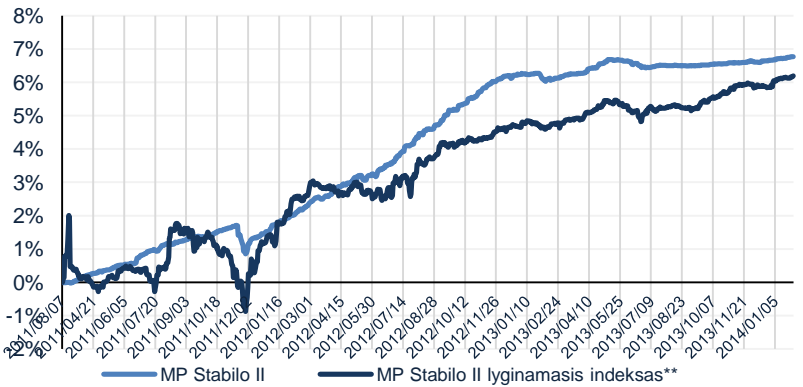
**GEOGRAFINIS PASISKIRSTYMAS\***



**VALIUTOS**



**VIENETO VERTĖS POKYTIS**



**PELNINGUMAS**

Laikotarpis	1 mėn.	3 mėn.	6 mėn.	1 metai	nuo
MP Stabilo II	+0,10%	+0,17%	+0,25%	+0,59%	+6,77%
Lyginamasis indeksas**	+0,31%	+0,40%	+0,91%	+1,47%	+6,28%

\*\* MP Stabilo II lyginamasis indeksas - tai valdytojo įmonės pasirinktas rodiklis, su kurio reikšmės kitimu lyginama fondo investicijų portfelio investicinė graža. Šis rodiklis investuotojui padeda įvertinti fondo valdytojo darbą, objektyviai palyginti pasiektą investicinę gražą pagal numatytą investavimo strategiją bei parodo, kokio dydžio riziką fondo valdytojas yra linkęs prisiimti. Nuo 2012.03.01 taikomas indeksas, kurio 65% sudaro Bloomberg/EFFAS Bond Indicis Euro Government 1-3 year TR ir 35% sudaro 6 mėn. VILIBOR - 50 bazinių punktų.

**VALDYTOJO KOMENTARAS**

Po gana sudėtingų obligacijoms 2013 metų, pirmas šių metų mėnuo buvo sėkmingas šioms finansinėms priemonėms – daugelis obligacijų rinkų augo. Didžiausius teigiamus prieaugius fiksavo ilgojo laikotarpio išsivysčiusių šalių obligacijos (Barclays Euro Aggregate Total Return indeksas augo +1,85 proc.). Įmoniai bei kitų aukšto pajamingumo obligacijų vertės taip pat augo. Neigiamas tendencijas fiksavo tik besivystančių rinkų obligacijos (JPMorgan EMBI Global Total Return kritė -1,02 proc.).



Justas Krikščionas

Tokioms teigiamoms tendencijoms įtaką darė akcijų rinkų sėkmė 2013 metais ir ypač tų metų gale, kas skatino investuotojus sumažinti riziką investicijų portfeliuose ir investuoti į saugesnius aktyvus laukiant tinkamo momento sugrįžti į akcijų rinkas. Skelbiami daugelio išsivysčiusių šalių infliacijos rodikliai taip pat buvo žemi, kas taip pat skatino investicijas į obligacijas.

Nepaisant šių tendencijų, JAV federalinių rezervų bankas (FED), matydamas gerėjančią JAV ekonomikos augimo perspektyvą, nusprendė dėl jau eilinio skatinimo sumažinimo (finansinių aktyvų supirkimo sumažinimo papildomais 10 mlrd. JAV dolerių per mėnesį). Ilgainiui tokie veiksmai dažniausiai neigiamai paveikia obligacijų rinkas dėl didėjančių obligacijų palūkanų. Tokios tendencijos yra prognozuojamos nuo metų pradžios.

Investuojant MP Stabilo II fondo lėšas ir toliau vadovausimės konservatyvia investavimo strategija, todėl augančios ilgojo laikotarpio palūkanos bus mažiau jaučiamos šio fondo verčių pokyčiams, kadangi investuosime daugiau į trumpojo laikotarpio obligacijas, kurioms būdinga mažesnė rizika.

**DIDŽIAUSIOS INVESTICIJOS**

Pinigai, LTL	61,41%
LR obligacijos, LTL (2015.02.27, 4,3%)	9,05%
Pinigai, EUR	7,23%
LR obligacijos, LTL (2016.10.20, 4,80%)	5,23%
LR euroobligacijos, EUR (2014.06.22, 9,375%)	4,51%
LR obligacijos, LTL (2017.06.07, 4,7%)	4,24%
LR obligacijos, LTL (2018.03.28, 4,70%)	3,58%
LR euroobligacijos, EUR (2018.02.07, 4,85%)	2,35%
LR obligacijos, LTL (2015.04.29, 4,9%)	1,25%

\* Geografinis pasiskirstymas išreiškiamas išanalizavus visų fondo investicijų sudedamąsias dalis, vadovaujantis Bloomberg informacinio terminalo pateikiama informacija. Tai labiausiai taikytina investicijoms į biržoje prekiaujamus fondus (ETF). Tuo atveju, jei nurodytas informacijos šaltinis nepateikia fondo investicijų sudedamųjų dalių, skirstant investicijas į skirtingus regionus, vadovaujama investicijos registracijos šalis. Šis leidinys yra informacinio pobūdžio ir negali būti interpretuojamas kaip rekomendacija ar kvietimas sudaryti naują pensijų kaupimo sutartį, keisti pensijų fondą ir/arba pensijų valdymo bendrovę bei negali būti jokio vėliau sudaryto sandorio pagrindas arba dalis. Praeities rezultatai negarantuoja tokių pat rezultatų ateityje - investicijų vertė gali ir kilti ir kristi. Jūs galite atgauti mažiau lėšų nei investavote. Fondo investicijas į užsienio rinkas veikia ir užsienio valiutos pokyčiai. Pateikta informacija negali būti laikoma pasiūlymu pirkti konkretaus fondo investicinius vienetus. Prieš priimdami sprendimą sudaryti naują pensijų kaupimo sutartį, keisti pensijų fondą ir/arba pensijų valdymo bendrovę, turite susipažinti su fondo taisyklėmis, kurias galite rasti interneto puslapyje [www.mppf.lt](http://www.mppf.lt) pasirinkę meniu punktą Pensijų fondai => Pensijų fondo pelningumas apskaičiuojamas atskaičius numatytus administravimo mokesčius, už laikotarpį, kurį dalyvausite II-ojoje pensijų kaupimo sistemos pakopoje. Pelningumas skaičiuojamas neįtraukiant atskaičiuoto įmokos mokesčio. Asmenims, kaupiantiems II pakopos pensijų fonde, valstybinio socialinio draudimo senatvės pensijos dydis proporcingai mažinamas Lietuvos Respublikos įstatymų Procentinės dalys yra skaičiuojamos nuo bendros valdomo investicinio portfelio vertės. Sudarius II pakopos pensijų kaupimo sutartį, ji negalės būti nutraukta, išskyrus pirmą kartą sudarytą II pakopos pensijų kaupimo sutartį, kurią dalyvis turi teisę vienašališkai nutraukti per 30 kalendorinių dienų nuo tokios sutarties sudarymo apie tai raštu pranešęs pensijų kaupimo bendrovei.