

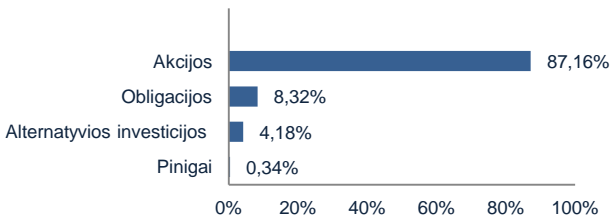
APIE FONDA

Pensijų fondo investavimo strategija remiasi prielaida, pagrįsta daugelio Dalyvių ilgalaikiu investavimo horizontu, todėl iki 100 procentų Pensijų fondo grynujų aktyvų lėšų gali būti investuojama akcijų rinkose, prisiimant su tuo susijusią riziką, ir siekiant aukštesnio pelningumo ilgą laikotarpį. Didesnį tikėtiną akcijų rinkų pelningumo svyravimą siekiama atsverti vidutiniškai stabilesnį pelningumą generuojančiomis investicijomis, kaip kad vyriausybės vertybiniais popieriais, kredito įstaigų ir kitų bendrovių skolos vertybiniais popieriais, indėliais ir pan., į kuriuos gali būti investuojama likusi Pensijų fondo grynujų aktyvų dalis, tad šį fondą rekomenduojame rinktis žmonėms, pradėjusiems kaupti pensiją anksti (iki 44 m. amžiaus). Išsamesnis fondo strategijos ir rizikos aprašymas pasiekiamas oficialiose fondo taisyklėse - www.mppf.lt

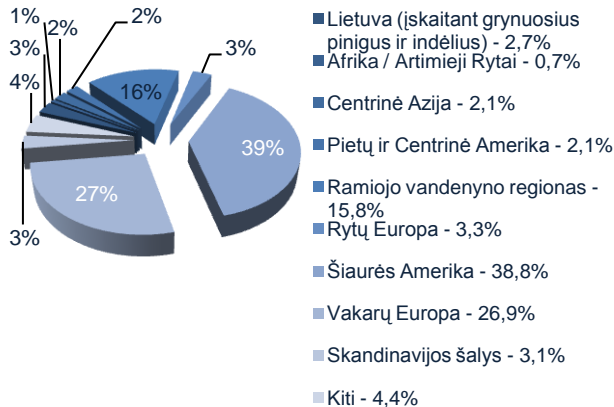
BENDRA INFORMACIJA

Grynujų aktyvų vertė (LTL)	174.644.596,95
Dalyvių skaičius	44.574
Apskaitos vieneto vertė (LTL)	1,5678
Pradinė vieneto vertė (LTL)	1,0000
Fondo veiklos pradžia	9/24/2007
Metinis turto valdymo mokestis	0,99%
Įmokos mokestis	1,50%
Fondo keitimas	nemokamas
Bendrovės keitimas	nemokamas

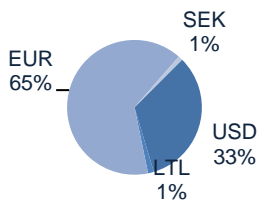
TURTO KLASĖS



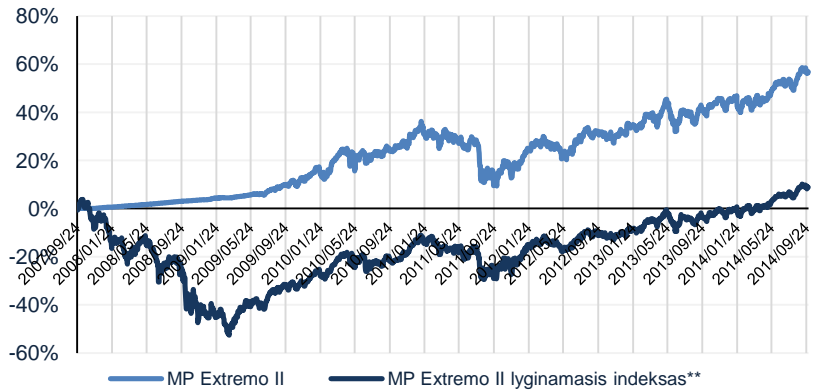
GEOGRAFINIS PASISKIRSTYMAS\*



VALIUTOS



VIENETO VERTĖS POKYTIS



PELNINGUMAS

Laikotarpis	1 mėn.	3 mėn.	6 mėn.	1 metai	nuo pradžios
MP Extremo II	+0,69%	+3,32%	+7,58%	+12,26%	+56,78%
Lyginamasis indeksas**	+0,27%	+3,42%	+7,88%	+13,61%	+8,90%

\*\* MP Extremo II lyginamasis indeksas - tai valdymo įmonės pasirinktas rodiklis, su kurio reikšmės kitimu lyginama fondo investicijų portfelio investicinė graža. Šis rodiklis investuotojui padeda įvertinti fondo valdytojo darbą, objektyviai palyginti pasiektą investicinę gražą pagal numatytą investavimo strategiją bei parodo, kokio dydžio riziką fondo valdytojas yra linkęs prisiimti. Nuo 2012.03.01 taikomas indeksas, kurio 75% sudaro MSCI All Countries World Index (perskačiuojamas litais), 15% sudaro Barclays Capital Euro Aggregate Bond Index, 5% Dow Jones-UBS Commodity Index TR (perskačiuojamas litais) ir 5% HFRX Global Hedae Fund EUR Index.

VALDYTOJO KOMENTARAS

Rugsėjo mėnesį įvairių finansinių priemonių verčių svyravimai suintensyvėjo. Tai labiausiai buvo matyti akcijų rinkose, kur tokie svyravimai buvo didžiausi. Nepaisant šių svyravimų, daugelis išsivysčiusių šalių akcijų rinkų mėnesio pabaigoje vis dėlto fiksavo teigiamus rezultatus. Labiausiai žinomas JAV akcijų indeksas - S&P500 - užbaigė mėnesį teigiamu rezultatu (+2,35 proc.) dėl pastebimai sustiprėjusio JAV dolerio euro atžvilgiu (+3,82 proc.). Tuo tarpu besivystančių šalių akcijų rinkose patebėtas žymus kritimas (MSCI EM indeksas krito 3,92 proc.).



Justas Krikščiušas

Obligacijų rinkų pokyčiai buvo santūresni. Dėl krentančių palūkanų normų Vakarų Europos šalių vyriausybės obligacijos šį mėnesį rodė augimo tendencijas. Rytų Europos šalių vyriausybės obligacijų, kurios sudaro reikšmingą mūsų valdomų pensijų fondų obligacijų portfelio dalį, vertės augo.

Mėnesio pradžioje Europos Centrinis bankas (ECB) nustebino rinkas dar labiau sumažindamas taikomas palūkanų normas bei pranešdamas, kad ateityje gali įsigyti Europos bankų turto padengtas obligacijas bei kitus turto padengtus finansinius instrumentus, taip siekdamas dar labiau paskatinti skolinimąsi. Po trumpo finansų rinkų euforijos rugsėjo pradžioje investuotojai su nerimu pasitiko antrąjį mėnesio pusę. Pagrindas nerimauti kilo dėl rengiamo Škotijos atsiskyrimo nuo Didžiosios Britanijos referendumo ir JAV centrinio banko (FED) valdybos susirinkimo, kurio metu buvo svarstyti tolimesni FED žingsniai ir pateikiamos prognozės. Be to, kaip įprasta, rugsėjo ir spalio mėnesiais suintensyvėja sezoniniai finansų rinkų svyravimai. Prie šių veiksnių taip pat prisidėjo ir prastėjantys tiek Europos, tiek JAV, tiek besivystančių šalių išankstiniai ir esami ekonominiai rodikliai.

Rugsėjo mėnesį, pasinaudodami besivystančių rinkų akcijų kritimu, šiek tiek padidinome investicijų į šias akcijas dalį. Tuo pačiu vis dar išlaikome didelę investicijų dalį į JAV rinkas, teigiamai vertindami ir Vakarų Europos akcijų rinkas, kadangi tikime, kad ECB veiksmai išjudins vangi šio regiono augimą. Taip pat svarbu paminėti, kad spalio mėnuo yra vienas iš didžiausių nerimą investuotojams keliančių laikotarpių, bet tuo pačiu tai gali būti ir galimybių laikotarpis, leidžiantis įsigyti atpigusių finansinių aktyvų, tikintis jų verčių kilimo ateityje.

Didžiausios investicijos

DB x-trackers MSCI USA TRN Index ETF	12,92%
Lyxor ETF DJ Euro Stoxx 50	7,44%
Vontobel Fund - Emerging Markets Equity	5,98%
iShares MSCI AC Far East ex. Japan	5,07%
SPDR S&P 500 ETF Trust	4,94%
Vanguard Dividend Appreciation Fund	4,74%
iShares Dax DE	4,74%
iShares Russell 2000 Index	4,71%
Lyxor ETF MSCI Emerging Markets	4,44%
SSGA Europe Small Cap Alpha Equity Fund	4,05%

\* Geografinis pasiskirstymas išreiškiamas išanalizavus visų fondo investicijų sudedamąsias dalis, vadovaujantis Bloomberg informacinio terminalo pateikiama informacija. Tai labiausiai taikytina investicijoms į biržoje prekiaujamus fondus (ETF). Tuo atveju, jei nurodytas informacijos šaltinis nepateikia fondo investicijų sudedamųjų dalių, skirstant investicijas į skirtingus regionus, vadovaujamosi investicijos registracijos šalimi.

Šis leidinys yra informacinio pobūdžio ir negali būti interpretuojamas kaip rekomendacija ar kvietimas sudaryti naują pensijų kaupimo sutartį, keisti pensijų fondą ir/arba pensijų valdymo bendrovę bei negali būti jokio vėliau sudaryto sandorio pagrindas arba dalis. Praeitie rezultatai negarantuoja tokių pat rezultatų ateityje - investicijų vertė gali ir kilti ir kristi. Jūs galite atgauti mažiau lėšų nei investavote. Fondo investicijas į užsienio rinkas veikia ir užsienio valiutos pokyčiai. Pateikta informacija negali būti laikoma pasiūlymu pirkti konkretaus fondo investicinius vienetus. Prieš priimdami sprendimą sudaryti naują pensijų kaupimo sutartį, keisti pensijų fondą ir/arba pensijų valdymo bendrovę, turite susipažinti su fondo taisyklėmis, kurias galite rasti interneto puslapyje [www.mppf.lt](http://www.mppf.lt) pasirinkę meniu punktą Pensijų fondai => Taisyklės.

Pensijų fondo pelningumas apskaičiuojamas atskaičius numatytus administravimo mokesčius, už laikotarpį, kurį dalyvausite II-ojoje pensijų kaupimo sistemos pakopoje. Pelningumas skaičiuojamas neįtraukiant atskaičiuoto įmokos mokesčio. Asmenims, kaupiantiems II pakopos pensijų funde, valstybinio socialinio draudimo senatvės pensijos dydis proporcingai mažinamas Lietuvos Respublikos įstatymų nustatyta tvarka. Procentinės dalys yra skaičiuojamos nuo bendros valdomo investicinio portfelio vertės.

Sudarius II pakopos pensijų kaupimo sutartį, ji negalės būti nutraukta, išskyrus pirmą kartą sudarytą II pakopos pensijų kaupimo sutartį, kurią dalyvis turi teisę vienašališkai nutraukti per 30 kalendorinių dienų nuo tokios sutarties sudarymo apie tai raštu pranešęs pensijų kaupimo bendrovei.