

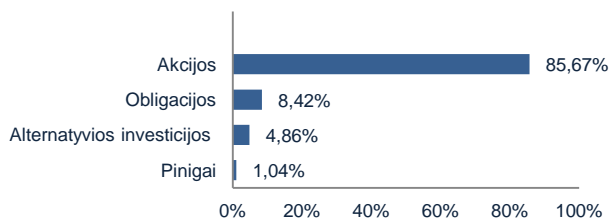
APIE FONDA

Pensijų fondo investavimo strategija remiasi prielaida, pagrįsta daugelio Dalyvių ilgalaikiu investavimo horizontu, todėl iki 100 procentų Pensijų fondo grynujų aktyvų lėšų gali būti investuojama akcijų rinkose, prisiimant su tuo susijusią riziką, ir siekiant aukštesnio pelningumo ilgu laikotarpiu. Didesnį tikėtiną akcijų rinkų pelningumo svyravimą siekiama atsverti vidutiniškai stabilesnį pelningumą generuojančiomis investicijomis, kaip kad vyriausybės vertybiniais popieriais, kredito įstaigų ir kitų bendrovių skolos vertybiniais popieriais, indėliais ir pan., į kuriuos gali būti investuojama likusi Pensijų fondo grynujų aktyvų dalis, tad šį fondą rekomenduojame rinktis žmonėms, pradėjusiems kaupti pensiją anksti (iki 44 m. amžiaus). Išsamesnis fondo strategijos ir rizikos aprašymas pasiekiamas oficialiose fondo taisyklėse - www.mppf.lt

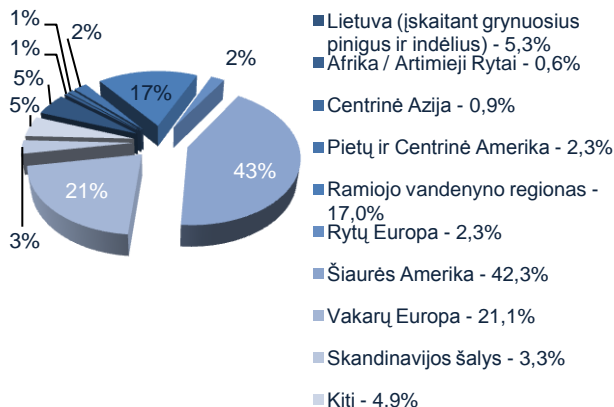
BENDRA INFORMACIJA

| | |
|--------------------------------|----------------|
| Grynujų aktyvų vertė (LTL) | 115.377.158,90 |
| Dalyvių skaičius | 35.688 |
| Apskaitos vieneto vertė (LTL) | 1,3882 |
| Pradinė vieneto vertė (LTL) | 1,0000 |
| Fondo veiklos pradžia | 2007.09.24 |
| Metinis turto valdymo mokestis | 0,99% |
| Įmokos mokestis | 2,00% |
| Fondo keitimas | nemokamas |
| Bendrovės keitimas | nemokamas |

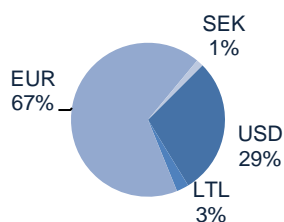
TURTO KLASĖS



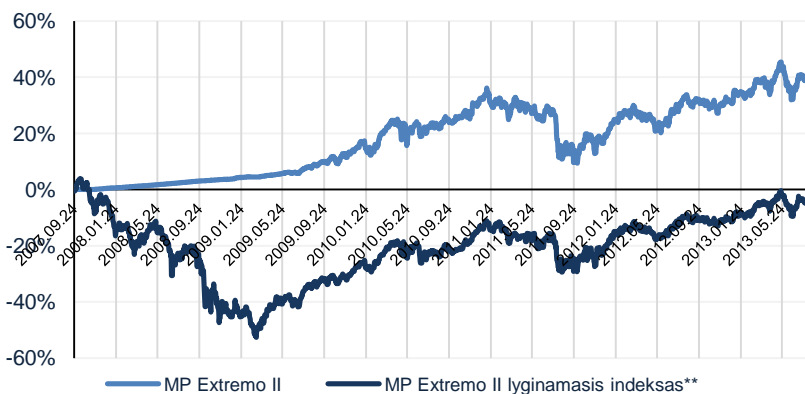
GEOGRAFINIS PASISKIRSTYMAS*



VALIUTOS



VIENETO VERTĖS POKYTIS



PELNINGUMAS

| Laikotarpis | 1 mėn. | 3 mėn. | 6 mėn. | 1 metai | nuo |
|------------------------|--------|--------|--------|---------|---------|
| MP Extremo II | +2,31% | +0,09% | +4,18% | +6,37% | +38,82% |
| Lyginamasis indeksas** | +2,30% | -1,06% | +5,03% | +7,00% | -4,75% |

** MP Extremo II lyginamasis indeksas - tai valdymo įmonės pasirinktas rodiklis, su kurio reikšmės kitimu lyginama fondo investicijų portfelio investicinė graža. Šis rodiklis investuotojui padeda įvertinti fondo valdytojo darbą, objektyviai palyginti pasiektą investicinę gražą pagal numatytą investavimo strategiją bei parodo, kokio dydžio riziką fondo valdytojas yra linkęs prisiimti. Nuo 2012.03.01 taikomas indeksas, kurio 75% sudaro MSCI All Countries World Index (perskaiciuojamas litais), 15% sudaro Barclays Capital Euro Aggregate Bond Index, 5% Dow Jones-UBS Commodity Index TR (perskaiciuojamas litais) ir 5% HFRX Global Hedae Fund EUR Index.

VALDYTOJO KOMENTARAS

2013 m. liepos mėnesį po birželio mėnesio verčių kritimų pagrindinių akcijų rinkų indeksų reikšmės vėl pradėjo kilti. JAV dolerio vertė per atskaitinį laikotarpį euro atžvilgiu sustiprėjo 2,24 proc. Besivystančių šalių rinkų bei įmonių obligacijų vertės, kurios sudaro didžiąją MP Extremo pensijų fondų investicijų portfelių dalį, taip pat augo. Tai lėmė teigiamą pensijų fondo verčių kaitą liepos mėnesį.

Kaip jau tapo įprasta, rizikingesnių aktyvų verčių kilimui įtaką darė pagrindinių pasaulio centrinių bankų atstovų pasisakymai. Europos centrinio banko (ECB) vadovas nurodė, kad šiuo metu vykdomų netradicinių skatinimo priemonių atitiraukimas priklaus nuo tam tikrų ekonomikos rodiklių (kurių didžiausią reikšmę turi nedarbas) pagerėjimo. Kadangi šie rodikliai dar yra toli nuo reikšmingo pagerėjimo, finansų rinkos dalyviai tai vertino teigiamai. Netradicinės skatinimo priemonės, kaip žinia, lemia didėjančią pinigų masę rinkose, dėl to brangsta finansiniai aktyvai. Prie teigiamų naujienų taip pat galima priskirti palaipsniui gerėjančius tiek JAV, tiek Europos išankstinius ekonomikos rodiklius, kurie rodo įsibėgėjančią JAV ekonomikos augimą bei senųjų Europos Sąjungos ekonomikų stabilizaciją. Be to, JAV ir Europos įmonių pelningumo rezultatai antrąjį metų ketvirtį vis dar solidžiai viršijo daugelio analitikų lūkesčius. Deja, besivystančių šalių rinkų tendencijos išlieka niūrios, kadangi liepos mėnesio ekonomikos rodikliai vis dar rodo vėstantį šių rinkų augimą.

Liepos mėnesio pradžioje palaipsniui didinome pensijų fondų investicijų į akcijas dalį, tačiau tai darėme mažesniais mastais nei birželio mėnesį. Tuo tarpu didelį kiekį grynujų pinigų mėnesio viduryje investavome į su įmonių obligacijomis susijusius fondus.

Artimiausiu metu didžiausią įtaką finansų rinkoms turėtų daryti politiniai veiksniai bei centrinių bankų atstovų pasisakymai. Tikimasi, kad trumpuoju laikotarpiu tiek akcijų, tiek obligacijų rinkų svyravimai turėtų padidėti. To priežastis yra vėraujančios nuomonės nebuvimas dėl FED finansinių aktyvų supirkimų mažinimo pradžios. Taip pat vis dažniau pasigirsta nuomonių, kad akcijų rinkos trumpuoju laikotarpiu yra pervertintos ir reikia sulaukti didesnio ekonominio aktyvumo, kad tęstųsi jų kainų kilimas. O gera žinia yra ta, kad antrąjį šių metų pusmetį bei kitų metų pradžioje rinkos dalyviai prognozuoja didesnį JAV, Japonijos bei Europos ekonomikų augimą. Tai nuteikia optimistiškai.



Justas Krikščiūnas

DIRŽIAUSIOS INVESTICIJOS

| | |
|--------------------------------------|--------|
| DB x-trackers MSCI USA TRN Index ETF | 15,63% |
| Lyxor ETF DJ Euro Stoxx 50 | 6,31% |
| Vanguard Dividend Appreciation Fund | 6,23% |
| SPDR S&P 500 ETF Trust | 6,13% |
| iShares FTSE BRIC 50 | 5,96% |
| Lyxor ETF MSCI Emerging Markets | 5,91% |
| iShares MSCI AC Far East ex. Japan | 5,38% |
| iShares Dax DE | 5,33% |
| DB x-trackers FTSE 100 ETF | 5,09% |
| Vanguard REIT ETF | 4,65% |
| iShares MSCI Japan Index Fund | 4,51% |

* Geografinis pasiskirstymas išreiškiamas išanalizavus visų fondo investicijų sudedamąsias dalis, vadovaujantis Bloomberg informacinio terminalo pateikiama informacija. Tai labiausiai taikytina investicijoms į biržoje prekiaujamus fondus (ETF). Tuo atveju, jei nurodytas informacijos šaltinis nepateikia fondo investicijų sudedamųjų dalių, skirstant investicijas į skirtingus regionus, vadovaujama investicijos registracijos šis leidinys yra informacinio pobūdžio ir negali būti interpretuojamas kaip rekomendacija ar kvietimas sudaryti naują pensijų kaupimo sutartį, keisti pensijų fondą ir/arba pensijų valdymo bendrovę bei negali būti jokio vėliau sudaryto sandorio pagrindas arba dalis. Praeities rezultatai negarantuoja tokių pat rezultatų ateityje - investicijų vertė gali ir kilti ir kristi. Jūs galite atgauti mažiau lėšų nei investavote. Fondo investicijas į užsienio rinkas veikia ir užsienio valiutos pokyčiai. Pateikta informacija negali būti laikoma pasiūlymu pirkti konkretaus fondo investicinius vienetus. Prieš priimdami sprendimą sudaryti naują pensijų kaupimo sutartį, keisti pensijų fondą ir/arba pensijų valdymo bendrovę, turite susipažinti su fondo taisyklėmis, kurias galite rasti interneto puslapyje www.mppf.lt pasirinkę meniu punktą Pensijų fondai => Pensijų fondo pelningumas apskaičiuojamas atskaičius numatytus administravimo mokesčius, už laikotarpį, kurį dalyvausite II-ojoje pensijų kaupimo sistemos pakopoje. Pelningumas skaičiuojamas netraukiant atskaičiuoto įmokos mokesčio. Asmenims, kaupiantiems II pakopos pensijų fonde, valstybinio socialinio draudimo senatvės pensijos dydis proporcingai mažinamas Lietuvos Respublikos įstatymų nustatyta procentinės dalys yra skaičiuojamos nuo bendros valdomo investicinio portfelio vertės. Sudarius II pakopos pensijų kaupimo sutartį, ji negalės būti nutraukta, išskyrus pirmą kartą sudarytą II pakopos pensijų kaupimo sutartį, kurią dalyvis turi teisę vienašališkai nutraukti per 30 kalendorinių dienų nuo tokios sutarties sudarymo apie tai raštu pranešęs pensijų kaupimo bendrovei.