

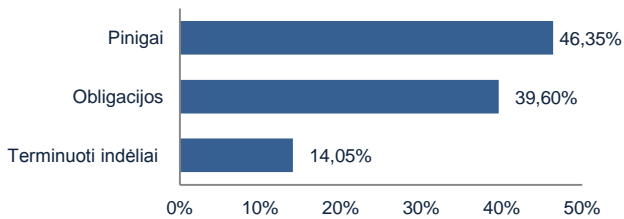
APIE FONDA

Pagrindinis Pensijų fondo investicinės politikos principas yra Dalyviams priklausančio turto vertės apsaugojimas ir tolygus augimas tiek trumpalaikėje, tiek ilgalaikėje perspektyvoje. Fondo lėšos investuojamos į Lietuvos Respublikos, Europos Sąjungos, Ekonominio bendradarbiavimo ir plėtros organizacijos valstybių vyriausybių, centrinių bankų arba Europos centrinio banko išleistus ar jų garantuotus skolos vertybinius popierius bei komercinių bankų indėlius. Šį pensijų fondą patariame rinkti žmonėms, kurie jau išėina į pensiją ar yra arti pensinio amžiaus (nuo 55 m.) Išsamesnis fondo strategijos ir rizikos aprašymas pasiekiamas oficialiose fondo taisyklėse - [www.mppf.lt](http://www.mppf.lt)

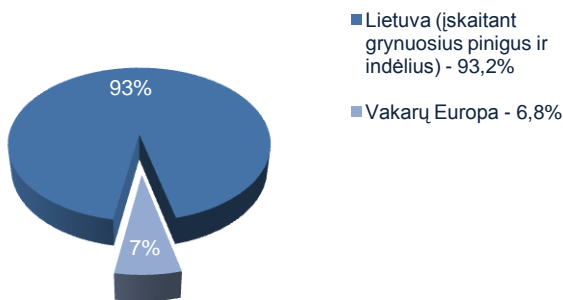
BENDRA INFORMACIJA

Gryųjų aktyvų vertė (LTL)	4.007.321,29
Dalyvių skaičius	482
Apskaitos vieneto vertė (LTL)	1,0657
Pradinė vieneto vertė (LTL)	1,0000
Fondo veiklos pradžia	2007.09.24
Metinis turto valdymo mokestis	0,65%
Įmokos mokestis	2,00%
Fondo keitimas	nemokamas
Bendrovės keitimas	nemokamas

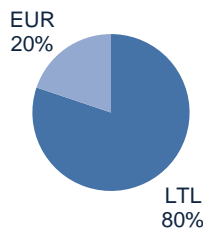
TURTO KLASĖS



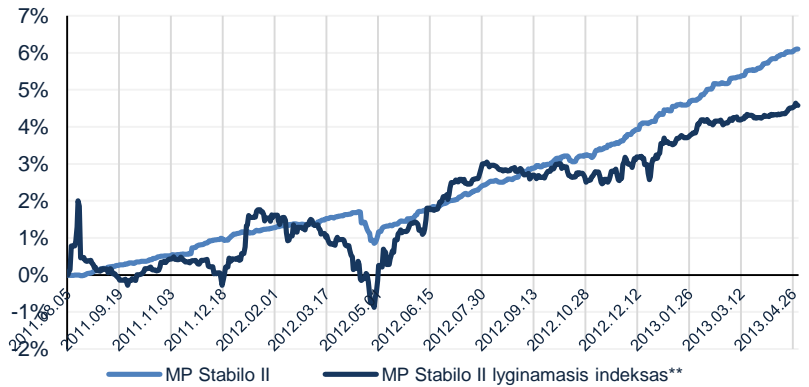
GEOGRAFINIS PASISKIRSTYMAS\*



VALIUTOS



VIENETO VERTĖS POKYTIS



PELNINGUMAS

Laikotarpis	1 mėn.	3 mėn.	6 mėn.	1 metai	nuo
MP Stabilo II	+0,28%	+0,41%	+0,82%	+3,44%	+6,57%
Lyginamasis indeksas**	+0,45%	+0,67%	+1,04%	+2,41%	+5,44%

\*\* MP Stabilo II lyginamasis indeksas - tai valdymo įmonės pasirinktas rodiklis, su kurio reikšmės kitimu lyginama fondo investicijų portfelio investicinė graža. Šis rodiklis investuotojui padeda įvertinti fondo valdytojo darbą, objektyviai palyginti pasiektą investicinę gražą pagal numatytą investavimo strategiją bei parodo, kokio dydžio riziką fondo valdytojas yra linkęs prisiimti. Nuo 2012.03.01 taikomas indeksas, kurio 65% sudaro Bloomberg/EFFAS Bond Indicis Euro Government 1-3 year TR ir 35% sudaro 6 mėn. VILIBOR -50 bazinių punktų.

VALDYTOJO KOMENTARAS

MP Stabilo II fondo investicinio vieneto vertė balandžio mėnesį stabiliai augo dėl šio fondo investicinio portfelio itin konservatyvios sudėties.

Obligacijų rinkų svyravimai šiuo laikotarpiu buvo nežymūs ir teigiami. Vokietijos 10 metų obligacijų kainos (naudojamos visų kitų eurais denominuotų obligacijų palyginimui) balandžio mėnesį augo, jų pajamingumas buvo priartėjęs prie visų laikų žemumų. To priežastis yra pinigų perteklius rinkoje dėl centrinių bankų vykdomos veiklos. Žemas šių obligacijų pajamingumas teigiamai veikė kitų rūšių obligacijų kainas, kadangi finansų rinkose dominavo teigiamas požiūris į riziką. Taigi MP Stabilo II fondo portfelio investicijoms šis tendencingumas turėjo teigiamas įtakos. Svarbu pažymėti, jog didelę dalį šio fondo portfelio sudaro gryniesi pinigai. Šiai daliai ieškome naujų investavimo galimybių obligacijų rinkose.



Justas Krikščiūnas

Pastaruoju metu saugiomis laikomų obligacijų pajamingumui priartėjus prie visų laikų žemumų, tikimybė, jog šių obligacijų pajamingumai padidės, išaugo, o tai gali neigiamai paveikti šios rūšies obligacijų kainas. Nepaisant šios tikimybės, saugių priemonių pajamingumai vis dar išliks istoriškai žemame lygyje dėl centrinių bankų vykdomos „pigų pinigų“ politikos. Todėl investuoti į mažiau išsivysčiusių Europos šalių vyriausybių obligacijas (tame tarpe Lietuvos), kur bendras skolos lygis yra žemesnis, o obligacijų pajamingumas yra aukštesnis, yra racionalus sprendimas šiuo laikotarpiu. Šios investicijų pasirinkimo krypties planuojame laikytis ir ateityje.

DIRŽIAUSIOS INVESTICIJOS

Pinigai, LTL	41,10%
Nordea Bank Finland Plc Lietuvos skyrius TI	14,05%
LR obligacijos, LTL (2015.02.27, 4,3%)	11,68%
Kroatijos Res. euroobligacijos, EUR (2015.01.05, 6,5%)	6,76%
Pinigai, EUR	5,25%
LR obligacijos, LTL (2018.03.28, 4,70%)	4,52%
LR obligacijos, LTL (2013.08.05, 4,4%)	4,49%
LR obligacijos, LTL (2017.06.07, 4,7%)	3,88%
LR euroobligacijos, EUR (2014.06.22, 9,375%)	3,35%
LR euroobligacijos, EUR (2018.02.07, 4,85%)	3,02%
LR euroobligacijos, EUR (2016.02.10, 3,75%)	1,47%

\* Geografinis pasiskirstymas išreiškiamas išanalizavus visų fondo investicijų sudedamąsias dalis, vadovaujantis Bloomberg informacinio terminalo pateikiama informacija. Tai labiausiai taikytina investicijoms į biržoje prekiaujamus fondus (ETF). Tuo atveju, jei nurodytas informacijos šaltinis nepateikia fondo investicijų sudedamųjų dalių, skirstant investicijas į skirtingus regionus, vadovujamasi investicijų registracijos šio leidinio yra informacinio pobūdžio ir negali būti interpretuojamas kaip rekomendacija ar kvietimas sudaryti naują pensijų kaupimo sutartį, keisti pensijų fondą ir/arba pensijų valdymo bendrovę bei negali būti jokio vėliau sudaryto sandorio pagrindas arba dalis. Praeities rezultatai negarantuoja tokių pat rezultatų ateityje - investicijų vertė gali ir kilti ir kristi. Jūs galite atgauti mažiau lėšų nei investavote. Fondo investicijas į užsienio rinkas veikia ir užsienio valiutos pokyčiai. Pateikta informacija negali būti laikoma pasiūlymu pirkti konkretaus fondo investicinius vienetus. Prieš priimdami sprendimą sudaryti naują pensijų kaupimo sutartį, keisti pensijų fondą ir/arba pensijų valdymo bendrovę, turite susipažinti su fondo taisyklėmis, kurias galite rasti interneto puslapyje [www.mppf.lt](http://www.mppf.lt) pasirinkę meniu punktą Pensijų fondai => Pensijų fondo pelningumas apskaičiuojamas atskaičius numatytus administravimo mokesčius, už laikotarpį, kurį dalyvausite II-ojoje pensijų kaupimo sistemos pakopoje. Pelningumas skaičiuojamas neįtraukiant atskaičiuoto įmokos mokesčio. Asmenims, kaupiantiems II pakopos pensijų fonde, valstybinio socialinio draudimo senatvės pensijos dydis proporcingai mažinamas Lietuvos Respublikos įstatymų Procentinės dalys yra skaičiuojamos nuo bendros valdomo investicinio portfelio vertės. Sudarius II pakopos pensijų kaupimo sutartį, ji negalės būti nutraukta, išskyrus pirmą kartą sudarytą II pakopos pensijų kaupimo sutartį, kurią dalyvis turi teisę vienašališkai nutraukti per 30 kalendorinių dienų nuo tokios sutarties sudarymo apie tai raštu pranešęs pensijų kaupimo bendrovei.