

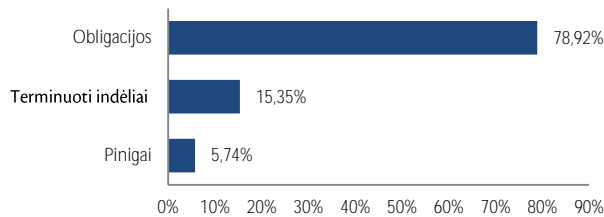
APIE FONDĄ

Pagrindinis Pensijų fondo investicinės politikos principas yra Dalyviams priklausančio turto vertės apsaugojimas ir tolygus augimas tiek trumpalaikėje, tiek ilgalaikėje perspektyvoje. Fondo lėšos investuojamos į Lietuvos Respublikos, Europos Sąjungos, Ekonominio bendradarbiavimo ir plėtros organizacijos valstybių vyriausybių, centrinių bankų arba Europos centrinio banko išleistus ar jų garantuotus skolos vertybinius popierius bei komercinių bankų indėlius. Šį pensijų fondą patariame rinktis žmonėms, kurie jau išeina į pensiją ar yra arti pensinio amžiaus (nuo 55 m.) Išsamesnis fondo strategijos ir rizikos aprašymas pasiekiamas oficialiose fondo taisyklėse - [www.mppf.lt](http://www.mppf.lt)

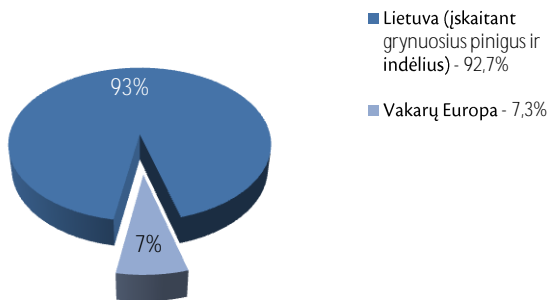
BENDRA INFORMACIJA

Grynujų aktyvų vertė (LTL)	3.678.242,73
Dalyvių skaičius	445
Apskaitos vieneto vertė (LTL)	1,0614
Pradinė vieneto vertė (LTL)	1,0000
Fondo veiklos pradžia	2007.09.24
Metinis turto valdymo mokestis	0,65%
Įmokos mokestis	2,00%
Fondo keitimas	nemokamas
Bendrovės keitimas	nemokamas

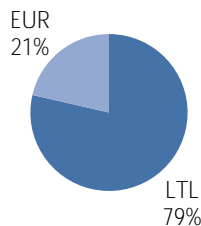
TURTO KLASĖS



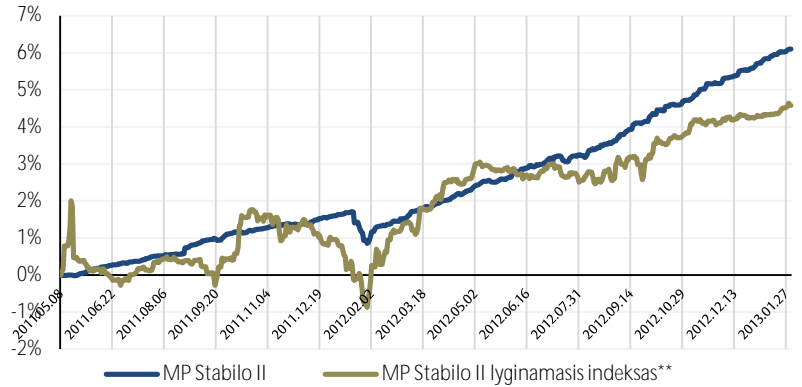
GEOGRAFINIS PASISKIRSTYMAS\*



VALIUTOS



VIENETO VERTĖS POKYTIS



PELNINGUMAS

Laikotarpis	1 mėn.	3 mėn.	6 mėn.	1 metai	nuo pradžios
MP Stabilo II	-0,09%	+0,42%	+1,77%	+4,08%	+6,14%
Lyginamasis indeksas**	+0,01%	+0,36%	+1,46%	+2,57%	+4,66%

\*\* MP Stabilo II lyginamasis indeksas - tai valdymo įmonės pasirinktas rodiklis, su kurio reikšmės kitimu lyginama fondo investicijų portfelio investicinė grąža. Šis rodiklis investuotojui padeda įvertinti fondo valdytojo darbą, objektyviai palyginti pasiektą investicinę grąžą pagal numatytą investavimo strategiją bei parodo, kokio dydžio riziką fondo valdytojas yra linkęs prisiimti. Nuo 2012.03.01 taikomas indeksas, kurio 65% sudaro Bloomberg/EFAS Bond Indics Euro Government 1-3 year TR ir 35% sudaro 6 mėn. VILIBOR -50 bazinių punktų.

VALDYTOJO KOMENTARAS

2013 m. sausis buvo sėkmingas daugeliui aukštos rizikos turto klasių. Sausio 2 d. JAV politikams pasiekus susitarimą dėl daugelio mokesčių lengvatų pratęsimo bei pagerėjus pasaulio ekonomikos ūkio augimo perspektyvoms, daugelis akcijų bei žaliavų rinkų šį mėnesį fiksavo solidų verčių augimą. Tuo tarpu obligacijų rinkos fiksavo vienus iš didžiausių neigiamų mėnesinių pokyčių per pastaruosius pora metų dėl pernelyg mažų mokamų palūkanų ir centrinių bankų vykdomos skatinamosios politikos. Neigiamai obligacijų kainas veikė ir tai, jog Europos bankai sausio mėnesį taip pat grąžino daugiau nei prognozuota lengvatinių paskolų Europos centriniam bankui, o toks pinigų masės (eurų) rinkoje mažėjimas kėlė euro kainą kitų valiutų atžvilgiu. Dėl augančio euro kurso daugelis akcijų bei žaliavų rinkų fiksavo žymiai mažesnius praeigius išreikškus šių priemonių vertes eurai. Besivystančių Azijos bei Brazilijos akcijų rinkos dėl šios priežasties fiksavo neigiamus praeigius, nepaisant verčių kilimo išreikškus jas vietine valiuta.



Justas Kriškėnas

Tokios obligacijų rinkos tendencijos neigiamai veikė MP Stabilo II fondo vertes. Labiausiai krito Lietuvos Vyriausybės euroobligacijų vertės, žymiai mažiau – litais denominuotų obligacijų vertės. Litais denominuotos obligacijos sudarė didžiąją MP Stabilo II fondo dalį. Tuo tarpu lyginamojo indekso vertė šį mėnesį beveik nekito. Tai susiję su Italijos, Ispanijos, Portugalijos ir Airijos trumpojo laikotarpio obligacijų, kurios sudaro apie pusę šio indekso sudėties ir į kurias mes neinvestavome, verčių augimu. Tačiau reikia atkreipti dėmesį į tai, jog sausio pabaigoje išaugo pietų Europos valstybių politinė rizika, todėl investicijos į šias obligacijas trumpuoju laikotarpiu atrodo nepatrauklios. Tuo tarpu investicijų į Lietuvos Vyriausybės vertybinius popierius perspektyvos išlieka stabilios, taigi pastarojo mėnesio kritimo tendenciją galima įvardinti kaip galimybę papildomai įsigyti šių aktyvų už palankią kainą.

Trumpuoju laikotarpiu bus sunku prognozuoti galimus pokyčius finansų rinkose. Planuojama, kad didžiausios Europos Sąjungos (ES) narės vasario pradžioje susės prie derybų stalo paskirstyti apie vieną trilijoną eurų biudžeto lėšų ateinančioms 6 metams. Derybos, tikėtina, bus nelengvos, įvertinus tai, kad Europos Sąjungos regionas bendrai nerodo jokio augimo, pietų narės skendi recesijoje, politinės partijos esančios valdžioje yra labai nepopuliarios tarp rinkėjų. Taigi visos didžiausios narės iki paskutiniųjų sieks sau palankesnius sprendimus. Už Atlanto taip pat neramu: iki šių metų balandžio mėnesio atidėtas JAV skolos limito padidinimo klausimas jau greitai vėl kels diskusijų audrą JAV politikoje. Taigi nenumatytų scenarijų tikimybė dėl politinės rizikos bus tikrai aukšta tiek ateinančių mėnesių tiek visą pirmąjį metų ketvirtį. Nepaisant įvardintų pavojų, tiek JAV, tiek ES ekonomikos augimo prognozės pagerėjo, todėl ilguoju laikotarpiu, jei tik neįvyks rimtos politinės krizės bei centriniai bankai tęs pigių pinigų politiką, aukštos rizikos aktyvai, tikėtina, generuos didžiausią praeigį šiais metais.

DIDŽIAUSIOS INVESTICIJOS

LT obligacijos, LTL (2013.06.19)	21,24%
Nordea Bank Finland Plc Lietuvos skyrius TI	15,35%
LR obligacijos, LTL (2015.02.27, 4,3%)	13,18%
LR VVP (2013.11.06)	9,78%
Kroatijos Res. euroobligacijos, EUR (2015.01.05, 6,5%)	7,27%
LR obligacijos, LTL (2018.03.28, 4,70%)	5,08%
LR obligacijos, LTL (2013.08.05, 4,4%)	4,90%
Pinigai, EUR	4,56%
LR obligacijos, LTL (2017.06.07, 4,7%)	4,19%
LR euroobligacijos, EUR (2014.06.22, 9,375%)	3,63%
LR euroobligacijos, EUR (2018.02.07, 4,85%)	3,33%

\* Geografinis pasiskirstymas išreikšiamas išanalizavus visų fondo investicijų sudedamąsias dalis, vadovaujantis Bloomberg informacinio terminalo pateikiama informacija. Tai labiausiai taikytina investicijoms į biržoje prekiaujamus fondus (ETF). Tuo atveju, jei nurodytas informacijos šaltinis nepateikia fondo investicijų sudedamųjų dalių, skirstant investicijas į skirtingus regionus, vadovaujama investicijos registracijos šalimi. Šis leidinys yra informacinio pobūdžio ir negali būti interpretuojamas kaip rekomendacija ar kvietimas sudaryti naują pensijų kaupimo sutartį, keisti pensijų fondą ir/arba pensijų valdymo bendrovę bei negali būti jokio vėliau sudaryto sandorio pagrindas arba dalis. Praeitais rezultatai negarantuoja tokių pat rezultatų ateityje - investicijų vertė gali ir kilti ir kristi. Jūs galite atgauti mažiau lėšų nei investavote. Fondo investicijas į užsienio rinkas veikia ir užsienio valiutos pokyčiai. Pateikta informacija negali būti laikoma pasiūlymu pirkti konkretus fondo investicinius vienetus. Prieš priimdami sprendimą sudaryti naują pensijų kaupimo sutartį, keisti pensijų fondą ir/arba pensijų valdymo bendrovę, turite susipažinti su fondo taisyklėmis, kurias galite rasti interneto puslapyje [www.mppf.lt](http://www.mppf.lt) pasirinkę meniu punktą Pensijų fondai => Taisyklės. Pensijų fondo pelningumas apskaičiuojamas atskaičius numatytus administravimo mokesčius, už laikotarpį, kurį dalyvausite II-ojoje pensijų kaupimo sistemos pakopoje. Pelningumas skaičiuojamas neįtraukiant atskaičiuoto įmokos mokesčio. Asmenims, kaupiantiems II pakopos pensijų funde, valstybinio socialinio draudimo senatvės pensijos dydis proporcingai mažinamas Lietuvos Respublikos įstatymų nustatyta tvarka. Procentinės dalys yra skaičiuojamos nuo bendros valdomo investicinio portfelio vertės. Sudarius II pakopos pensijų kaupimo sutartį, ji negalės būti nutraukta, išskyrus pirmą kartą sudarytą II pakopos pensijų kaupimo sutartį, kurią dalyvis turi teisę vienašališkai nutraukti per 30 kalendorinių dienų nuo tokios sutarties sudarymo apie tai raštu pranešęs pensijų kaupimo bendrovei.