

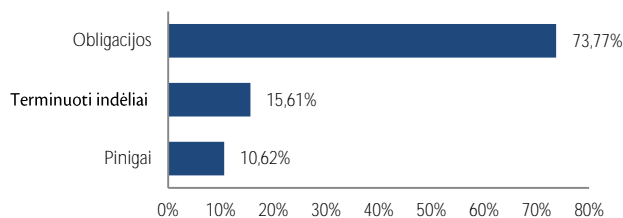
APIE FONDĄ

Pagrindinis Pensijų fondo investicinės politikos principas yra Dalyviams priklausančio turto vertės apsaugojimas ir tolygus augimas tiek trumpalaikėje, tiek ilgalaikėje perspektyvoje. Fondo lėšos investuojamos į Lietuvos Respublikos, Europos Sąjungos, Ekonominio bendradarbiavimo ir plėtros organizacijos valstybių vyriausybių, centrinių bankų arba Europos centrinio banko išleistus ar jų garantuotus skolos vertybinius popierius bei komercinių bankų indėlius. Šį pensijų fondą patariame rinktis žmonėms, kurie jau išėina į pensiją ar yra arti pensinio amžiaus (nuo 55 m.) Išsamesnis fondo strategijos ir rizikos aprašymas pasiekiamas oficialiose fondo taisyklėse - www.mppf.lt

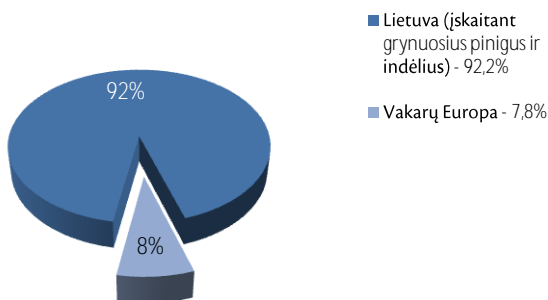
BENDRA INFORMACIJA

Grynujų aktyvų vertė (LTL)	3.613.726,23
Dalyvių skaičius	445
Apskaitos vieneto vertė (LTL)	1,0624
Pradinė vieneto vertė (LTL)	1,0000
Fondo veiklos pradžia	2007.09.24
Metinis turto valdymo mokestis	0,99%
Įmokos mokestis	2,00%
Fondo keitimas	nemokamas
Bendrovės keitimas	nemokamas

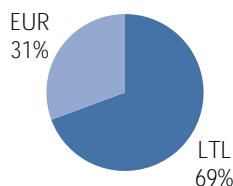
TURTO KLASĖS



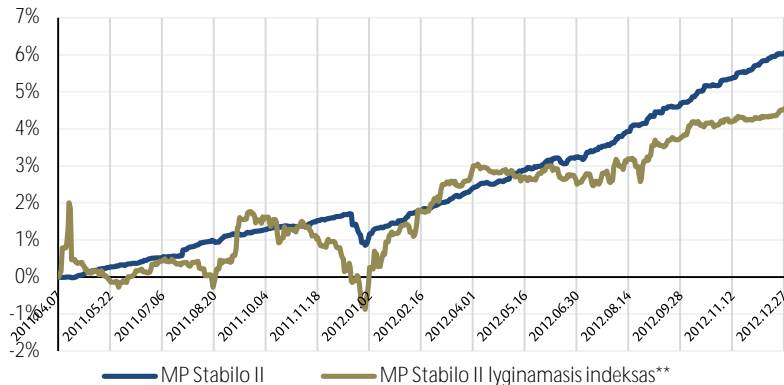
GEOGRAFINIS PASISKIRSTYMAS*



VALIUTOS



VIENETO VERTĖS POKYTIS



PELNINGUMAS

Laikotarpis	1 mėn.	3 mėn.	6 mėn.	1 metai	nuo pradžios
MP Stabilo II	+0,13%	+1,02%	+2,53%	+4,64%	+6,24%
Lyginamasis indeksas**	+0,07%	+0,52%	+1,99%	+3,21%	+4,65%

** MP Stabilo II lyginamasis indeksas - tai valdymo įmonės pasirinktas rodiklis, su kurio reikšmės kitimu lyginama fondo investicijų portfelio investicinė grąža. Šis rodiklis investuotojui padeda įvertinti fondo valdytojo darbą, objektyviai palyginti pasiektą investicinę grąžą pagal numatytą investavimo strategiją bei parodo, kokio dydžio riziką fondo valdytojas yra linkęs prisiimti. Nuo 2012.03.01 taikomas indeksas, kurio 65% sudaro Bloomberg/EFAS Bond Indics Euro Government 1-3 year TR ir 35% sudaro 6 mėn. VILIBOR -50 bazinių punktų.

VALDYTOJO KOMENTARAS

Paskutinį 2012 metų mėnesį įvairių turto klasių rezultatai buvo skirtingi. Pirmąjį gruodžio mėnesio pusę finansų rinkose dominavo santūrus optimizmas, tačiau kilo tik akcijų kainos. Antrąjį mėnesio dalį buvo būdingos labiau neigiamos tendencijos. Didžiausius prieaugius gruodžio mėnesį fiksavo besivystančių šalių akcijų rinkos. Taip pat sėkmingai sekėsi ir besivystančių šalių obligacijų rinkoms, o išsivysčiusių šalių ir taip vadinamų „saugių“ obligacijų kainos krito. Mažiausią teigiamą pokytį fiksavo JAV akcijų rinka (S&P 500 indekso pokytis +0,71 proc.), o įvertinus JAV dolerio 1,59 proc. kritimą euro atžvilgiu, šio mėnesio pokytis buvo net neigiamas (išreikšus vertės kitimą eurai). Žaliavų rinkai šį mėnesį sekėsi prasčiausiai – plačiai naudojamas DJ UBS žaliavų indeksas krito -4,2 proc. (išreikšus vertes eurai).



Justas Krikščionas

Gruodžio mėnesį dėl „šventinio sezono“ sulaukėme kiek mažiau naujienų nei įprasta. Įvairūs pasaulio šalių makroekonominiai duomenys, kurie ir toliau rodė pagrindinių ekonomikų stabilizaciją ir net santūrų augimą, sudarė didžiausią naujienų srauto dalį. Deja, šios teigiamos naujienos turėjo žymiai mažesnę įtaką nei JAV politikoje vykę nesutarimai dėl 2013 metais besibaigiančių galioti mokesčių lengvatų bei numatytų taupymo planų įsigaliojimo, kurie dar kitaip įvardijami kaip JAV „Fiskalinis skardis“. Šiuo metu jau žinome, kad JAV politikams, nors ir šiek tiek pavėluotai, pavyko sutarti dėl tolimesnių daugelio mokesčių lengvatų pratęsimo bei taupymo planų atidėjimo, todėl, kaip ir daugelis tikėjosi, JAV „Fiskalinio skardžio“ problema buvo atidėta vėlesniems laikams.

Netikėtų staigmenų MP Stabilo II vertių pokyčiuose nesulaukėme ir šį mėnesį – jie stabilūs ir kylantys. Šio fondo investicijų portfelis išliko mažai pakitęs. Lyginant su praėjusiu mėnesiu. Svarbu pastebėti, kad lyginant fondo rezultatus su lyginamuoju indeksu, pagal kurį galima objektyviai palyginti pasiektą investicijų grąžą pagal numatytą investavimo strategiją, pavyko fiksuoti geresnį rezultatą.

2013 metų pradžioje įvairių turto klasių rezultatai buvo skirtingi: rizikingų turto klasių kursai kilo, o saugesnių aukščiausiai vertinamų obligacijų kainos mažėjo. Naujus metus pasitinkame su mažai pasikeitusiu ekonominiu fonu bei mažai tepakitusiais lūkesčiais. Netinkamų politinių sprendimų rizika vis dar išlieka didelė ir, deja, dominuojanti nusakant trumpalaikius finansų rinkos svyravimus. Nors centriniai bankai vis dar vykdo skatinamąją politiką, tačiau jų priemonių arsenalas tapo labai ribotas ir jų veiksmas tampa žymiai mažiau veiksmingi, norint dar labiau paskatinti tolimesnį augimą. Nepaisant egzistuojančių grėsmių, investicinis klimatas pagerėjo, likvidumo ir finansavimo rizika išliko labai maža. Pagrindinis pasaulio ekonomikos vėl pradeda rodyti nedidelį augimą. Taigi, žiūrint į priekį, perspektyvos tolimesniam rinkų augimui išlieka palankios.

DIDŽIAUSIOS INVESTICIJOS

LT obligacijos, LTL (2013.06.19)	21,60%
Nordea Bank Finland Plc Lietuvos skyrius TI	15,61%
LR obligacijos, LTL (2015.02.27, 4,3%)	13,41%
Pinigai, EUR	10,07%
Kroatijos Res. euroobligacijos, EUR (2015.01.05, 6,5%)	7,81%
LR obligacijos, LTL (2018.03.28, 4,70%)	5,19%
LR obligacijos, LTL (2013.08.05, 4,4%)	4,99%
LR obligacijos, LTL (2017.06.07, 4,7%)	4,25%
LR euroobligacijos, EUR (2014.06.22, 9,375%)	3,71%
LR euroobligacijos, EUR (2018.02.07, 4,85%)	3,45%
LR VVP (2013.02.20)	3,27%

* Geografinis pasiskirstymas išreiškiamas išanalizavus visų fondo investicijų sudedamąsias dalis, vadovaujantis Bloomberg informacinio terminalo pateikiama informacija. Tai labiausiai taikytina investicijoms į biržoje prekiaujamus fondus (ETF). Tuomet atveju, jei nurodytas informacijos šaltinis nepateikia fondo investicijų sudedamųjų dalių, skirstant investicijas į skirtingus regionus, vadovaujama investicijos registracijos šalimi.

Šis leidinys yra informacinio pobūdžio ir negali būti interpretuojamas kaip rekomendacija ar kvietimas sudaryti naują pensijų kaupimo sutartį, keisti pensijų fondą ir/arba pensijų valdymo bendrovę bei negali būti jokio vėliau sudaryto sandorio pagrindas arba dalis. Praeitais rezultatai negarantuoja tokių pat rezultatų ateityje - investicijų vertė gali ir kilti ir kristi. Jūs galite atgauti mažiau nei investavote. Fondo investicijas į užsienio rinkas veikia ir užsienio valiutos pokyčiai. Pateikta informacija negali būti laikoma pasiūlymu pirkti konkretaus fondo investicinius vienetus. Prieš priimdami sprendimą sudaryti naują pensijų kaupimo sutartį, keisti pensijų fondą ir/arba pensijų valdymo bendrovę, turite susipažinti su fondo taisyklėmis, kurias galite rasti interneto puslapyje www.mppf.lt pasirinkę meniu punktą Pensijų fondai => Taisyklės.

Pensijų fondo pelningumas apskaičiuojamas atskaičius numatytus administravimo mokesčius, už laikotarpį, kurį dalyvausite II-ojoje pensijų kaupimo sistemos pakopoje. Pelningumas skaičiuojamas neįtraukiant atskaičiuoto įmokos mokesčio. Asmenims, kaupiantiems II pakopos pensijų fonde, valstybinio socialinio draudimo senatvės pensijos dydis proporcingai mažinamas Lietuvos Respublikos įstatymų nustatyta tvarka. Procentinės dalys yra skaičiuojamos nuo bendros valdomo investicinio portfelio vertės.

Sudarius II pakopos pensijų kaupimo sutartį, ji negalės būti nutraukta, išskyrus pirmą kartą sudarytą II pakopos pensijų kaupimo sutartį, kurią dalyvis turi teisę vienašališkai nutraukti per 30 kalendorinių dienų nuo tokios sutarties sudarymo apie tai raštu pranešęs pensijų kaupimo bendrovei.