

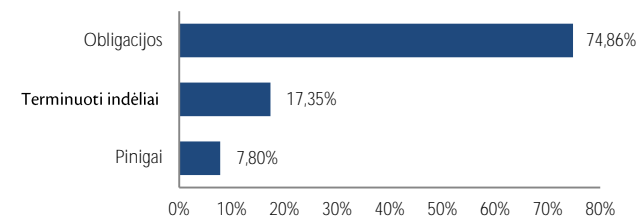
APIE FONDĄ

Pagrindinis Pensijų fondo investicinės politikos principas yra Dalyviams priklausančio turto vertės apsaugojimas ir tolygus augimas tiek trumpalaikėje, tiek ilgalaikėje perspektyvoje. Fondo lėšos investuojamos į Lietuvos Respublikos, Europos Sąjungos, Ekonominio bendradarbiavimo ir plėtros organizacijos valstybių vyriausybių, centrinių bankų arba Europos centrinio banko išleistus ar jų garantuotus skolos vertybinius popierius bei komercinių bankų indėlius. Šį pensijų fondą patariame rinkti žmonėms, kurie jau išėina į pensiją ar yra arti pensinio amžiaus (nuo 55 m.) Išsamesnis fondo strategijos ir rizikos aprašymas pasiekiamas oficialiose fondo taisyklėse - www.mppf.lt

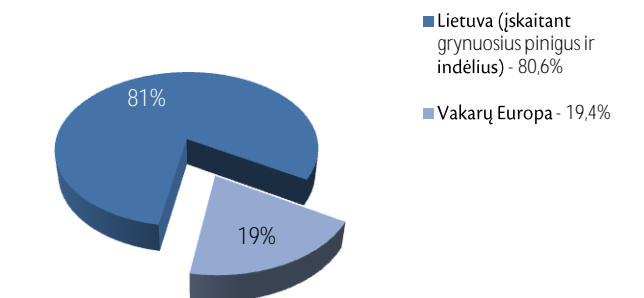
BENDRA INFORMACIJA

Grynujų aktyvų vertė (LTL)	3.359.699,81
Dalyvių skaičius	414
Apskaitos vieneto vertė (LTL)	1,0570
Pradinė vieneto vertė (LTL)	1,0000
Fondo veiklos pradžia	2007.09.24
Metinis turto valdymo mokestis	0,99%
Įmokos mokestis	2,00%
Fondo keitimas	nemokamas
Bendrovės keitimas	nemokamas

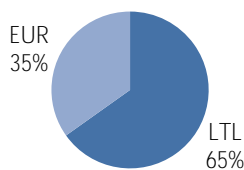
TURTO KLASĖS



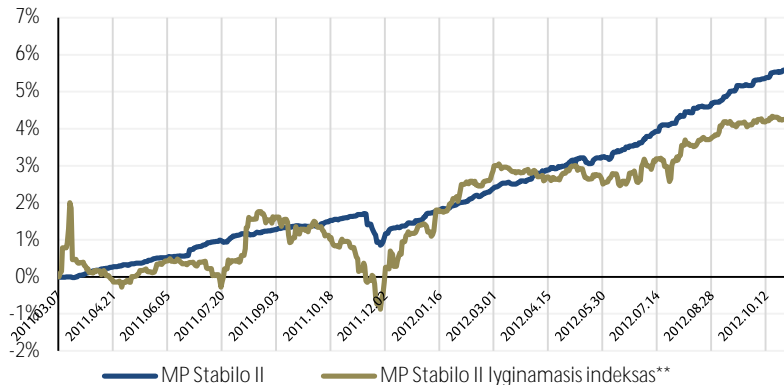
GEOGRAFINIS PASISKIRSTYMAS*



VALIUTOS



VIENETO VERTĖS POKYTIS



PELNINGUMAS

Laikotarpis	1 mėn.	3 mėn.	6 mėn.	1 metai	nuo pradžios
MP Stabilo II	+0,50%	+1,35%	+2,59%	+4,04%	+5,70%
Lyginamasis indeksas**	+0,17%	+1,09%	+1,36%	+3,29%	+4,28%

** MP Stabilo II lyginamasis indeksas - tai valdymo įmonės pasirinktas rodiklis, su kurio reikšmės kitimu lyginama fondo investicijų portfelio investicinė grąža. Šis rodiklis investuotojui padeda įvertinti fondo valdytojo darbą, objektyviai palyginti pasiektą investicinę grąžą pagal numatytą investavimo strategiją bei parodo, kokią dydžio riziką fondo valdytojas yra linkęs prisiimti. Nuo 2012.03.01 taikomas indeksas, kurio 65% sudaro Bloomberg/EFAS Bond Indics Euro Government 1-3 year TR ir 35% sudaro 6 mėn. VILIBOR -50 bazinių punktų.

VALDYTOJO KOMENTARAS

Spalio mėnesį finansų rinkose buvo galima pastebėti tiek teigiamų, tiek neigiamų tendencijų. Obligacijų rinkos fiksavo teigiamus pokyčius iš kurių didžiausius pokyčius matėme besivystančių šalių bei įmonių obligacijose. Akcijų rinkose tendencijos buvo skirtingos: besivystančių šalių akcijų rinkose dominavo teigiamos tendencijos, JAV akcijų rinka krito žemyn, o Europos akcijų rinkos situacija praktiškai liko nepakitusi. Šis mėnuo labiausiai buvo nepalankus žaliavų rinkai.

Praeitą mėnesį JAV ir Europos įmonės skelbė III-jojo ketvirčio rezultatus. Kaip ir įprasta, daugelio įmonių pelno rodikliai pranoko analitikų lūkesčius. Deja, pastebima, kad ši tendencija palaipsniui silpsta, net įvertinus tą faktą, kad analitikai vis mažina įmonių generuojamų pelnų lūkesčius. Daugelis Vakarų šalių įmonių dėsia arba atsisako naujų investicijų dėl esamo didelio neapibrėžtumo tiek politinėje, tiek socialinėje erdvėje. Tikimasi, kad kito ketvirčio rezultatai bus geresni.

Šį mėnesį iš JAV rinkas pasiekė teigiamos naujienos apie gerėjančius gamybos, darbo ir nekilnojamojo turto (NT) rinkos rodiklius. Kinijoje NT rinka stabilizavosi, gamybos rodikliai taip pat šiek tiek pagerėjo. Deja, Europoje pagerėjimo praktiškai nebuvo galima įžvelgti, didžiausia Vokietijos rinka taip pat rodė „apsukų“ mažinimo tendencijas.

Pagrindiniai centriniai bankai spalio mėnesį susilaikė nuo papildomų skatinimo veiksmy, tačiau užtikrino tęsiantys esamą skatinamąją politiką. Australijos centrinis bankas netikėtai sumažino palūkanų normą 25 baziniais punktais iki 3,25 proc. Pastebėtina, kad daugelis Okeanijos regiono šalių (išskyrus Japoniją) kaip ir daugelis kitų besivystančių rinkų, dar turi galimybių skatinti savo ekonomikų augimą tradicinėmis monetarinėmis priemonėmis, tuo tarpu išsivysčiusių šalių ekonomikos šias priemones jau yra išnaudojusios.

Kalbant apie Europos Sąjungos šalis, dėmesio centre ir vėl atsidūrė Ispanija ir Graikija. Ispania vis dėsia pasinaudoti Europos Sąjungos finansine pagalba, net po to kai S&P reitingų agentūra sumažino Ispanijos kredito reitingą dviem laipteliais ir po žinios, kad vietiniams bankams ir vėl reikės papildomos piniginių injekcijos kapitalui stiprinti. Graikams savo ruožtu taip pat nelabai sekasi vykdyti taupymo planus. Reikia pabrėžti, jog taip vadinamos „troikos“ apėtasis naujoms planams vis dar auga, siekiant užsitikrinti tolimesnę finansinę pagalbą. Nepaisant sunkumų, šių šalių obligacijų kainos augo dėl pastebimai sumažėjusios nemokumo rizikos po Europos centrinio banko žodinių pažadų bet kokia kaina gelbėti eurą.

Spalio mėnesio pabaigoje labiausiai apgyvendintuose JAV regionuose praužė uraganas Sandy, kuris sutrikdė daugelio miestų veiklą ir pareikalavo žmonių aukų. Nors nebuvo matyti didelės finansų rinkos reakcijos, tačiau draudimo įmoniėms šis faktas gali pakenkti, skaičiuojant kito ketvirčio rezultatus. Paprastai ekonomikai tokios stichinės nelaimės duoda trumpalaikės naudos dėl vykdomy atstatymo darbų.

MP Stabilo II pensijų fondo vertė toliau sėkmingai augo dėl teigiamų tendencijų obligacijų rinkose. Spalio mėnesį šio fondo portfelis kaupėme gaunamas lėšas tiek iš perėjimų, tiek iš sėkmingai išpirktų obligacijų bei pasibaigusių indėlių.

Ateinantis mėnuo žada daug iššūkių rizikingų turto klasių rinkoms po JAV prezidento rinkimų, kai reikės spręsti taip plačiai aptarinėjamą „fiskalinio skardžio“ klausimą. Ir nors didžioji dalis pasaulio ekonomikos stabilizuojasi, tikėtina, kad augimas išliks vis dar mažas. Šią vasarą matėme teigiamų pokyčių pagrindinių centrinių bankų vykdomos politikos atžvilgiu, tačiau šių bankų požiūris turi neišeikti. Artimiausius metus taip pat reikalingas politinis stabilumas tam, kad finansų rinkos išliktų labiau pastovios ir teigiamos.



Justas Krikščiuonas

DIDŽIAUSIOS INVESTICIJOS

LR obligacijos, LTL (2015.02.27, 4,3%)	14,29%
Danske Bank A/S Lietuvos filialas TI	8,75%
Nordea Bank Finland Plc Lietuvos skyrius TI	8,60%
Kroatijos Res. euroobligacijos, EUR (2015.01.05, 6,5%)	8,40%
LT obligacijos, LTL (2013.06.19)	8,35%
Pinigai, LTL	5,91%
Suomijos Res. obligacijos, EUR (2015.07.04, 4,25%)	5,76%
LR obligacijos, LTL (2018.03.28, 4,70%)	5,40%
LR obligacijos, LTL (2013.08.05, 4,4%)	5,35%
Vokietijos Fed. Res. obligacijos, EUR (2015.07.04, 3,25%)	5,26%
LR obligacijos, LTL (2017.06.07, 4,7%)	4,46%

* Geografinis pasiskirstymas išreikšiamas išanalizavus visų fondo investicijų sudedamąsias dalis, vadovaujantis Bloomberg informacinio terminalo pateikiama informacija. Tai labiausiai taikytina investicijoms į biržoje prekiuojamus fondus (ETF). Tuo atveju, jei nurodytas informacijos šaltinis nepateikia fondo investicijų sudedamųjų dalių, skirstant investicijas į skirtingus regionus, vadovaujamosi investicijos registracijos šalimi.

Šis leidinys yra informacinio pobūdžio ir negali būti interpretuojamas kaip rekomendacija ar kvietimas sudaryti naują pensijų kaupimo sutartį, keisti pensijų fondą ir/arba pensijų valdymo bendrovę bei negali būti jokio vėliau sudaryto sandorio pagrindas arba dalis. Praeitais rezultatai negarantuoja tokių pat rezultatų ateityje - investicijų vertė gali ir kilti ir kristi. Jūs galite atgauti mažiau lėšų nei investavote. Fondo investicijas į užsienio rinkas veikia ir užsienio valiutos pokyčiai. Pateikta informacija negali būti laikoma pasiūlymu pirkti konkretaus fondo investicinius vienetus. Prieš priimdami sprendimą sudaryti naują pensijų kaupimo sutartį, keisti pensijų fondą ir/arba pensijų valdymo bendrovę, turite susipažinti su fondo taisyklėmis, kurias galite rasti interneto puslapyje www.mppf.lt pasirinkę meniu punktą Pensijų fondai => Taisyklės.

Pensijų fondo pelningumas apskaičiuojamas atskaičius numatytus administravimo mokesčius, už laikotarpį, kurį dalyvausite II-ojoje pensijų kaupimo sistemos pakopoje. Pelningumas skaičiuojamas neįtraukiant atskaičiuoto įmokos mokesčio. Asmenims, kaupiantiems II pakopos pensijų funde, valstybinio socialinio draudimo senatvės pensijos dydis proporcingai mažinamas Lietuvos Respublikos įstatymų nustatyta tvarka. Procentinės dalys yra skaičiuojamos nuo bendros valdomo investicinio portfelio vertės.

Sudarius II pakopos pensijų kaupimo sutartį, ji negalės būti nutraukta, išskyrus pirmą kartą sudarytą II pakopos pensijų kaupimo sutartį, kurią dalyvis turi teisę vienašališkai nutraukti per 30 kalendorinių dienų nuo tokios sutarties sudarymo apie tai raštu pranešęs pensijų kaupimo bendrovei.