



## TARPINĖ INFORMACIJA

už trijų mėnesių laikotarpį, pasibaigusį 2020 m. kovo 31 d.

Tilžės 149, LT-76348 Šiauliai  
Tel. (8 41) 595 607, faks. (8 41) 430 774  
El. paštas [info@sb.lt](mailto:info@sb.lt)  
[www.sb.lt](http://www.sb.lt)

<b>SUTRUMPINTOS TARPINĖS FINANSINĖS ATASKAITOS (neauditotos)</b> .....	<b>2</b>
<u>SUTRUMPINTA FINANSINĖS PADĖTIES ATASKAITA</u> .....	<b>3</b>
<u>SUTRUMPINTA PELNO (NUOSTOLIŲ) ATASKAITA</u> .....	<b>4</b>
<u>SUTRUMPINTA BENDRŲJŲ PAJAMŲ ATASKAITA</u> .....	<b>5</b>
<u>SUTRUMPINTA GRUPĖS NUOSAVO KAPITALO POKYČIŲ ATASKAITA</u> .....	<b>5</b>
<u>SUTRUMPINTA BANKO NUOSAVO KAPITALO POKYČIŲ ATASKAITA</u> .....	<b>6</b>
<u>SUTRUMPINTA PINIGŲ SRAUTŲ ATASKAITA</u> .....	<b>7</b>
<u>BENDROJI INFORMACIJA</u> .....	<b>8</b>
1 PASTABA <u>KLIENTAMS SUTEIKTOS PASKOLOS IR FINANSINĖS NUOMOS GAUTINOS SUMOS</u> .....	<b>9</b>
2 PASTABA <u>VERTYBINIAI POPIERIAI</u> .....	<b>13</b>
3 PASTABA <u>REIŠMINGA INFORMACIJA APIE KITUS TURTO STRAIPSNIS</u> .....	<b>15</b>
4 PASTABA <u>KLIENTAMS MOKĖTINOS SUMOS</u> .....	<b>16</b>
5 PASTABA <u>REIŠMINGA INFORMACIJA APIE KITUS ĮSIPAREIGIJIMŲ STRAIPSNIS</u> .....	<b>16</b>
6 PASTABA <u>KAPITALAS</u> .....	<b>16</b>
7 PASTABA <u>GRYNOSIOS PALŪKANŲ PAJAMOS</u> .....	<b>17</b>
8 PASTABA <u>GRYNOSIOS PASLAUGŲ IR KOMISINIŲ PAJAMOS</u> .....	<b>18</b>
9 PASTABA <u>KITOS VEIKLOS SĄNAUDOS</u> .....	<b>18</b>
10 PASTABA <u>VERTĖS SUMAŽĖJIMAS</u> .....	<b>19</b>
11 PASTABA <u>REIŠMINGA INFORMACIJA APIE KITUS PELNO (NUOSTOLIŲ) ATASKAITOS STRAIPSNIS</u> .....	<b>20</b>
12 PASTABA <u>SANDORIAI SU SUSIJUSIOMIS ŠALIMIS</u> .....	<b>21</b>
13 PASTABA <u>LIKVIDUMO IR OPERACINĖ RIZIKOS</u> .....	<b>22</b>
14 PASTABA <u>FINANSINIS TURTAS IR ĮSIPAREIGIJIMAI, VERTINAMI TIKRAJA VERTE</u> .....	<b>23</b>
15 PASTABA <u>INFORMACIJA APIE SEGMENTUS</u> .....	<b>25</b>
16 PASTABA <u>ATRINKTA INFORMACIJA APIE FINANSINĘ GRUPE</u> .....	<b>27</b>
<b>PAPILDOMA INFORMACIJA</b> .....	<b>29</b>
<u>VEIKLOS REZULTATAI</u> .....	<b>30</b>
<u>VEIKLOS RIZIKĄ RIBOJANČIŲ NORMATYVŲ VYKDYMAS</u> .....	<b>32</b>
<u>BANKO ĮSTATINIS KAPITALAS, AKCININKAI</u> .....	<b>32</b>
<u>SAVŲ AKCIJŲ ĮSIGYJIMAS</u> .....	<b>33</b>
<u>DIVIDENDAI</u> .....	<b>34</b>
<u>BANKO VALDYMAS</u> .....	<b>35</b>
<u>KITA INFORMACIJA, VIEŠAI SKELBTA INFORMACIJA IR SVARBIAUSI ĮVYKIAI</u> .....	<b>36</b>
<b>ATSAKINGŲ ASMENŲ PATVIRTINIMAS</b> .....	<b>37</b>



SUTRUMPINTOS TARPINĖS  
FINANSINĖS ATASKAITOS  
(neauditotos)

už trijų mėnesių laikotarpį, pasibaigusį 2020 m. kovo 31 d.

Tilžės g. 149, LT-76348 Šiauliai  
Tel. (8 41) 595 607, faks. (8 41) 430 774  
El. paštas [info@sb.lt](mailto:info@sb.lt)  
[www.sb.lt](http://www.sb.lt)

## SUTRUMPINTA FINANSINĖS PADĖTIES ATASKAITA

	2020 m. kovo 31 d.			2019 m. gruodžio 31 d.	
	Pastabos	Grupė	Bankas	Grupė	Bankas
<b>TURTAS</b>					
Pinigai ir pinigų ekvivalentai		264 828	262 716	184 917	181 582
Prekybos knygos vertybiniai popieriai	2	38 371	16 560	40 427	15 354
Gautinos sumos iš kitų bankų		187	187	280	280
Išvestinės finansinės priemonės		1 328	1 328	986	986
Klientams suteiktos paskolos	1	1 510 871	1 505 653	1 514 578	1 510 052
Finansinės nuomos gautinos sumos	1	155 746	155 687	157 597	157 540
Investiciniai vertybiniai popieriai, vertinami tikrąja verte	2	11 349	8 477	14 059	9 491
Investiciniai vertybiniai popieriai, vertinami amortizuota savikaina	2	532 390	521 034	545 849	535 479
Investicijos į patrunuojamąsias ir asocijuotas įmones	2	-	29 098	-	31 491
Nematerialusis turtas		4 180	2 814	4 288	2 921
Ilgalaikis materialusis turtas	3	12 054	11 202	12 216	11 170
Investicinis turtas		7 739	373	7 570	367
Ataskaitinio laikotarpio pelno mokesčio permoka		40	-	44	-
Atidėtojo pelno mokesčio turtas		1 690	1 127	1 419	831
Kitas turtas	3	34 305	23 602	23 956	12 274
<b>Iš viso turto:</b>		<b>2 575 078</b>	<b>2 539 858</b>	<b>2 508 186</b>	<b>2 469 818</b>
<b>ĮSIPAREIGOJIMAI</b>					
Įsiskolinimai kitiems bankams ir finansų institucijoms		49 831	52 080	74 395	76 674
Išvestinės finansinės priemonės		769	769	945	945
Klientams mokėtinos sumos	4	2 124 350	2 127 663	2 033 649	2 036 674
Specialieji ir skolinimo fondai	5	2 781	2 781	7 060	7 060
Išleisti skolos vertybiniai popieriai		20 330	20 330	20 044	20 044
Ataskaitinių metų pelno mokesčio įsipareigojimai		1 634	1 520	1 579	1 472
Atidėto pelno mokesčio įsipareigojimai		1 018	-	917	-
Įsipareigojimai, susiję su draudimo veikla		30 401	-	33 497	-
Kiti įsipareigojimai		24 771	15 147	25 296	15 598
<b>Iš viso įsipareigojimų:</b>		<b>2 255 885</b>	<b>2 220 290</b>	<b>2 197 382</b>	<b>2 158 467</b>
<b>NUOSAVYBĖ</b>					
Akcinis kapitalas	6	174 211	174 211	174 211	174 211
Akcijų priedai		3 428	3 428	3 428	3 428
Atsargos kapitalas		756	756	756	756
Privalomasis rezervas		14 427	14 246	14 468	14 246
Rezervas savoms akcijoms įsigyti	6	10 000	10 000	10 000	10 000
Finansinių priemonių perkainojimo rezervas		17	4	(9)	(22)
Kita nuosavybė	6	1 536	1 345	1 536	1 345
Nepaskirstytas pelnas		114 818	115 578	106 414	107 387
Nekontroliuojanti dalis		-	-	-	-
<b>Iš viso nuosavybės:</b>		<b>319 193</b>	<b>319 568</b>	<b>310 804</b>	<b>311 351</b>
<b>Iš viso įsipareigojimų ir akcininkų nuosavybės:</b>		<b>2 575 078</b>	<b>2 539 858</b>	<b>2 508 186</b>	<b>2 469 818</b>

Pastabos, pateiktos 8 - 28 puslapiuose, yra neatskiriama finansinių ataskaitų dalis.

Administracijos vadovas

Vyriausioji buhalterė

Data: 2020 m. balandžio 30 d.



Vytautas Sinius



Vita Urbonienė

## SUTRUMPINTA PELNO (NUOSTOLIŲ) ATASKAITA

už trijų mėn. laikotarpį, pasibaigusį

	Pastabos	2020 m. kovo 31 d.		2019 m. kovo 31 d.	
		Grupė	Bankas	Grupė	Bankas
<i>Palūkanų pajamos, pripažintos taikant faktinių palūkanų metodą</i>	7	18 902	15 632	16 843	15 050
<i>Kitos panašios pajamos</i>	7	1 972	1 938	1 635	1 555
<i>Palūkanų ir kitos panašios išlaidos</i>	7	(2 360)	(2 364)	(1 921)	(1 920)
<b>Grynosios palūkanų pajamos</b>		<b>18 514</b>	<b>15 206</b>	<b>16 557</b>	<b>14 685</b>
<i>Paslaugų ir komisinių pajamos</i>	8	5 757	5 888	5 351	5 219
<i>Paslaugų ir komisinių išlaidos</i>	8	(1 622)	(1 575)	(1 394)	(1 357)
<b>Grynosios paslaugų ir komisinių pajamos</b>		<b>4 135</b>	<b>4 313</b>	<b>3 957</b>	<b>3 862</b>
<i>Grynasis pelnas iš prekybinės veiklos</i>	11	(2 062)	1 489	4 424	2 870
<i>Grynasis pelnas (nuostoliai) iš finansinio turto vertės pripažinimo nutraukimo</i>		515	30	(72)	78
<i>Grynasis pelnas (nuostoliai) už parduotą materialų turtą</i>		328	65	1 141	49
<i>Pajamos, susijusios su draudimo veikla</i>		1 783	-	1 630	-
<i>Kitos veiklos pajamos</i>		146	63	309	183
<i>Darbo užmokesčio ir susijusios sąnaudos</i>		(6 059)	(5 253)	(5 560)	(4 772)
<i>Nusidėvėjimo ir amortizacijos sąnaudos</i>		(976)	(826)	(854)	(720)
<i>Išlaidos, susijusios su draudimo veikla</i>	11	2 219	-	(2 760)	-
<i>Kitos veiklos sąnaudos</i>	9	(3 397)	(2 593)	(2 177)	(1 412)
<b>Veiklos pelnas prieš vertės sumažėjimą</b>		<b>15 146</b>	<b>12 494</b>	<b>16 595</b>	<b>14 823</b>
<i>Paskolų ir kito turto vertės sumažėjimo nuostoliai</i>	10	(4 902)	(4 355)	659	(334)
<i>Investicijų į patrunuojamąsias įmones vertės sumažėjimo nuostoliai</i>		-	-	-	-
<i>Investicijų į patrunuojamąsias įmones, apskaitomų taikant nuosavybės metodą, pelno arba nuostolių dalis</i>	11	-	1 606	-	2 383
<b>Pelnas prieš pelno mokestį</b>		<b>10 244</b>	<b>9 745</b>	<b>17 254</b>	<b>16 872</b>
<i>Pelno mokesčio sąnaudos</i>		(1 881)	(1 554)	(2 529)	(2 112)
<b>Grynasis pelnas</b>		<b>8 363</b>	<b>8 191</b>	<b>14 725</b>	<b>14 760</b>
<b>Grynasis pelnas priskirtinas:</b>					
<i>Banko akcininkams</i>		8 363	8 191	14 725	14 760
<i>Nekontroliuojančiai daliai</i>		-	-	-	-
<i>Pagrindinis pelnas, tenkantis vienai akcijai (Eur už vieną akciją), priskirtinas Banko akcininkams</i>		0,01		0,02	
<i>Sumažintasis pelnas, tenkantis vienai akcijai (Eur už vieną akciją), priskirtinas Banko akcininkams</i>		0,01		0,02	

Pastabos, pateiktos 8 - 28 puslapiuose, yra neatskiriama finansinių ataskaitų dalis.

## SUTRUMPINTA BENDRŪJŲ PAJAMŲ ATASKAITA

už trijų mėn. laikotarpį, pasibaigusį

	2020 m. kovo 31 d.		2019 m. kovo 31 d.	
	Grupė	Bankas	Grupė	Bankas (koreguota)
<b>Grynasis pelnas</b>	<b>8 363</b>	<b>8 191</b>	<b>14 725</b>	<b>14 760</b>
<b>Kitos bendrosios pajamos (nuostoliai):</b>				
<i>Straipsniai, kurie vėliau gali būti perklasifikuojami į pelną (nuostolius):</i>				
<i>Finansinio turto perkainojimo pelnas (nuostoliai)</i>	(16)	(16)	404	404
<i>Atidėtasis pelno mokestis, susijęs su finansinio turto perkainojimu</i>	42	42	(60)	(60)
<i>Straipsniai, kurie vėliau negali būti perklasifikuojami į pelną (nuostolius):</i>				
<i>Finansinių įsipareigojimų, apskaitomų tikrąja verte per pelną (nuostolius), tikrosios vertės pokyčio dalis, priskirtina paties įsipareigojimo kredito rizikai</i>	-	-	-	-
<b>Kitos bendrosios pajamos, atėmus atidėtąjį pelno mokestį</b>	<b>26</b>	<b>26</b>	<b>344</b>	<b>344</b>
<b>Bendrųjų pajamų iš viso</b>	<b>8 389</b>	<b>8 217</b>	<b>15 069</b>	<b>15 104</b>
<b>Bendrosios pajamos priskirtinos:</b>				
<i>Banko akcininkams</i>	8 389	8 217	15 069	15 104
<i>Nekontroliuojančiai daliai</i>	-	-	-	-
	8 389	8 217	15 069	15 104

## SUTRUMPINTA GRUPĖS NUOSAVO KAPITALO POKYČIŲ ATASKAITA

Pastabos	Akcinis kapitalas	Akcijų priedai	Atsargos kapitalas	Finansinių priemonių perkainojimo rezervas	Privalomasis rezervas	Rezervas savoms akcijoms įsigyti	Kita nuosavybė	Nepaskirstytasis pelnas	Iš viso:	Nekontroliuojanti dalis	Nuosavybės iš viso:
	Priskirtina Banko akcininkams										
<b>2019 m. sausio 1 d.</b>	<b>174 211</b>	<b>3 428</b>	<b>756</b>	<b>(492)</b>	<b>10 369</b>	<b>-</b>	<b>-</b>	<b>86 412</b>	<b>274 684</b>	<b>-</b>	<b>274 684</b>
Perkėlimas į/iš privalomąjį rezervą	-	-	-	-	4 103	-	-	(4 103)	-	-	-
Perkėlimas į rezervą savoms akcijoms įsigyti	-	-	-	-	-	10 000	-	(10 000)	-	-	-
Kitos nuosavybės pripažinimas	-	-	-	-	-	-	811	-	811	-	811
<i>Kiti koregavimai</i>	-	-	-	-	-	-	-	2	2	-	2
Dividendų išmokėjimas	6	-	-	-	-	-	-	(17 421)	(17 421)	-	(17 421)
Bendrųjų pajamų iš viso	-	-	-	344	-	-	-	14 725	15 069	-	15 069
<b>2019 m. kovo 31 d.</b>	<b>174 211</b>	<b>3 428</b>	<b>756</b>	<b>(148)</b>	<b>14 472</b>	<b>10 000</b>	<b>811</b>	<b>69 615</b>	<b>273 145</b>	<b>-</b>	<b>273 145</b>
Kitos nuosavybės pripažinimas	-	-	-	-	-	-	725	-	725	-	725
<i>Kiti koregavimai</i>	-	-	-	-	-	-	-	(2)	(2)	-	(2)
Perkėlimas į/iš privalomąjį rezervą	-	-	-	-	(4)	-	-	4	-	-	-
Bendrųjų pajamų iš viso	-	-	-	139	-	-	-	36 797	36 936	-	36 936
<b>2019 m. gruodžio 31 d.</b>	<b>174 211</b>	<b>3 428</b>	<b>756</b>	<b>(9)</b>	<b>14 468</b>	<b>10 000</b>	<b>1 536</b>	<b>106 414</b>	<b>310 804</b>	<b>-</b>	<b>310 804</b>
Perkėlimas į/iš privalomąjį rezervą	-	-	-	-	(41)	-	-	41	-	-	-
Bendrųjų pajamų iš viso	-	-	-	26	-	-	-	8 363	8 389	-	8 389
<b>2020 m. kovo 31 d.</b>	<b>174 211</b>	<b>3 428</b>	<b>756</b>	<b>17</b>	<b>14 427</b>	<b>10 000</b>	<b>1 536</b>	<b>114 818</b>	<b>319 193</b>	<b>-</b>	<b>319 193</b>

Pastabos, pateiktos 8 - 28 puslapiuose, yra neatskiriama finansinių ataskaitų dalis.

## SUTRUMPINTA BANKO NUOSAVO KAPITALO POKYČIŲ ATASKAITA

	Pastabos	Akcinis kapitalas	Akcijų priedai	Atsargos kapitalas	Finansinių priemonių perkaupimo rezervas	Privalomasis rezervas	Rezervas savoms akcijoms įsigyti	Kiti nuosavybė	Nepaskirstytasis pelnas	Iš viso:
<b>2019 m. sausio 1 d.</b>		<b>174 211</b>	<b>3 428</b>	<b>756</b>	<b>(492)</b>	<b>10 195</b>	-	-	<b>85 756</b>	<b>273 854</b>
Perkėlimas į privalomąjį rezervą		-	-	-	-	4 051	-	-	(4 051)	-
Perkėlimas į rezervą savoms akcijoms įsigyti		-	-	-	-	-	10 000	-	(10 000)	-
Kitos nuosavybės pripažinimas		-	-	-	-	-	-	784	-	784
Kiti koregavimai		-	-	-	-	-	-	-	595	595
Dividendų išmokėjimas	6	-	-	-	-	-	-	-	(17 421)	(17 421)
Bendrųjų pajamų iš viso		-	-	-	344	-	-	-	14 760	15 104
<b>2019 m. kovo 31 d.</b>		<b>174 211</b>	<b>3 428</b>	<b>756</b>	<b>(148)</b>	<b>14 246</b>	<b>10 000</b>	<b>784</b>	<b>69 639</b>	<b>272 916</b>
Kitos nuosavybės pripažinimas		-	-	-	-	-	-	561	-	561
Kiti koregavimai		-	-	-	-	-	-	-	(595)	(595)
Bendrųjų pajamų iš viso (koreguota)		-	-	-	126	-	-	-	38 343	38 469
<b>2019 m. gruodžio 31 d.</b>		<b>174 211</b>	<b>3 428</b>	<b>756</b>	<b>(22)</b>	<b>14 246</b>	<b>10 000</b>	<b>1 345</b>	<b>107 387</b>	<b>311 351</b>
Bendrųjų pajamų iš viso		-	-	-	26	-	-	-	8 191	8 217
<b>2020 m. kovo 31 d.</b>		<b>174 211</b>	<b>3 428</b>	<b>756</b>	<b>4</b>	<b>14 246</b>	<b>10 000</b>	<b>1 345</b>	<b>115 578</b>	<b>319 568</b>

Pastabos, pateiktos 8 - 28 puslapiuose, yra neatskiriama finansinių ataskaitų dalis.

## SUTRUMPINTA PINIGŲ SRAUTŲ ATASKAITA

už trijų mėn. laikotarpį, pasibaigusį

	2020 m. kovo 31 d.		2019 m. kovo 31 d.	
	Grupė	Bankas	Grupė	Bankas
<b>Pagrindinė veikla</b>				
Gautos palūkanos už paskolas ir gautinas sumas	22 424	18 820	15 796	13 931
Gautos palūkanos už prekybos knygos vertybinius popierius	115	100	442	402
Sumokėtos palūkanos	(2 321)	(2 327)	(1 836)	(1 840)
Paslaugų ir komisinių pajamos	5 718	5 850	5 351	5 219
Paslaugų ir komisinių išlaidos	(1 501)	(1 454)	(1 394)	(1 357)
Grynosios įplaukos iš prekybos prekybos knygos vertybiniais popieriais	1 763	(1 676)	23 661	13 571
Grynosios pajamos iš operacijų užsienio valiuta	1 730	2 189	566	516
Grynosios pajamos iš finansinio turto pripažinimo nutraukimo	515	30	(72)	78
Grynosios pajamos iš nefinansinio turto pripažinimo nutraukimo	1 361	751	1 141	49
Įplaukos iš kitos Grupės įmonių veiklos	1 929	63	1 939	183
Išmokos, susijusios su kita Grupės įmonių veikla	2 219	-	(2 760)	-
Pinigų srautai iš susigrąžintų anksčiau nurašytų paskolų	817	78	1 682	53
Darbuotojų atlyginimai ir kiti susiję mokėjimai už darbuotojus	(5 401)	(4 595)	(5 664)	(4 876)
Mokėjimai, susiję su veiklos sąnaudomis ir kitomis išlaidomis	(1 845)	(1 317)	(2 326)	(1 412)
Sumokėtas pelno mokestis	(8 341)	(8 516)	(1 966)	(1 688)
<b>Grynieji pinigų srautai iš pagrindinės veiklos prieš pagrindinės veiklos turto ir įsipareigojimų pasikeitimą</b>	<b>19 182</b>	<b>7 996</b>	<b>34 560</b>	<b>22 829</b>
<b>Turto ir įsipareigojimų iš pagrindinės veiklos pasikeitimas:</b>				
Gautinų sumų iš kitų bankų sumažėjimas (padidėjimas)	93	93	(3 161)	(3 161)
Klientams suteiktų paskolų (padidėjimas)	(2 075)	(334)	(20 967)	(21 507)
Finansinės nuomos gautinų sumų (padidėjimas)	623	1 309	(4 159)	(4 192)
Kito turto sumažėjimas (padidėjimas)	(11 486)	(11 763)	10 986	7 780
Įsiskolinimų kitiems bankams ir finansų institucijoms padidėjimas (sumažėjimas)	(24 547)	(24 577)	(14 558)	(14 598)
Klientams mokėtinų sumų padidėjimas (sumažėjimas)	90 652	90 940	46 155	47 933
Specialiųjų ir skolinimo fondų padidėjimas (sumažėjimas)	(4 279)	(4 279)	(564)	(564)
Kitų įsipareigojimų padidėjimas (sumažėjimas)	(6 020)	683	855	130
<b>Pasikeitimas</b>	<b>42 961</b>	<b>52 072</b>	<b>14 587</b>	<b>11 821</b>
<b>Grynieji pinigų srautai iš pagrindinės veiklos</b>	<b>62 143</b>	<b>60 068</b>	<b>49 147</b>	<b>34 650</b>
<b>Investicinė veikla</b>				
Ilgalaikio materialiojo ir nematerialiojo turto, investicinio turto (įsigijimas)	(851)	(790)	(1 224)	(845)
Ilgalaikio materialiojo ir nematerialiojo turto, investicinio turto pardavimas	920	865	824	549
Skolos vertybinių popierių, vertinamų amortizuota savikaina (įsigijimas)	(5 220)	(4 234)	(77 890)	(69 747)
Įplaukos išpirkus skolos vertybinius popierius, vertinamus amortizuota savikaina	18 679	18 679	65 266	65 266
Gautos palūkanos už skolos vertybinius popierius, vertinamus amortizuota savikaina	1 829	1 788	2 408	2 408
Gauti dividendai	2	4 002	1	3 801
Investicinių vertybinių popierių, vertinamų tikrąja verte (įsigijimas)	(1 667)	(1 667)	(2 372)	(2 372)
Investicinių vertybinių popierių, vertinamų tikrąja verte, pardavimas ar išpirkimas	4 406	2 702	1 158	849
Gautos investicinių vertybinių popierių, vertinamų tikrąja verte, palūkanos	33	33	101	101
<b>Grynieji pinigų srautai iš investicinės veiklos</b>	<b>18 131</b>	<b>21 378</b>	<b>(11 728)</b>	<b>10</b>
<b>Finansinė veikla</b>				
Išmokėti dividendai	-	-	-	-
Nuomos mokėjimų pagrindinės sumos dalis	(363)	(312)	(452)	(344)
<b>Grynieji pinigų srautai iš finansinės veiklos</b>	<b>(363)</b>	<b>(312)</b>	<b>(452)</b>	<b>(344)</b>
<b>Pinigų ir pinigų ekvivalentų grynas padidėjimas (sumažėjimas)</b>	<b>79 911</b>	<b>81 134</b>	<b>36 967</b>	<b>34 316</b>
<b>Pinigai ir pinigų ekvivalentai sausio 1 d.</b>	<b>184 917</b>	<b>181 582</b>	<b>89 304</b>	<b>87 732</b>
<b>Pinigai ir pinigų ekvivalentai kovo 31 d.</b>	<b>264 828</b>	<b>262 716</b>	<b>126 271</b>	<b>122 048</b>

Pastabos, pateiktos 8 - 28 puslapiuose, yra neatskiriama finansinių ataskaitų dalis.



## BENDROJI INFORMACIJA

AB Šiaulių bankas įregistruotas kaip akcinė bendrovė Lietuvos Respublikos įmonių registre 1992 m. vasario 4 d. Bankas turi Lietuvos banko išduotą licenciją vykdyti visas bankines operacijas, nurodytas Lietuvos Respublikos bankų įstatyme ir Banko įstatuose. AB Šiaulių bankas toliau tekste vadinamas Banku, AB Šiaulių banko grupė, apimanti Banką ir jo patronuojamąsias įmones (aprašytas 2 pastaboje) - Grupė.

Banko centrinė būstinė įsikūrusi Šiauliuose, Tilžės g. 149, LT-76348. Ataskaitinio laikotarpio pabaigoje Bankas turėjo 60 klientų aptarnavimo padalinių (2019 m. gruodžio 31 d. – 60 padalinių). 2020 m. kovo 31 d. Banke dirbo 753 darbuotojai (2019 m. gruodžio 31 d. – 737), Grupėje – 852 darbuotojas (2019 m. gruodžio 31 d. – 831).

Bankas priima indėlius, teikia paskolas, atlieka piniginius pervedimus ir dokumentinius atsiskaitymus, keičia valiutas savo klientams, išduoda ir aptarnauja debetines ir kreditines korteles, atlieka prekybos finansavimą, investuoja į vertybinius popierius ir jais prekiauja bei atlieka kitas operacijas, numatytas Lietuvos Respublikos bankų įstatyme ir Banko įstatuose.

Banko akcijos yra listinguojamos NASDAQ vertybinių popierių biržos Baltijos Oficialiajame prekybos sąrašė.

Šios sutrumpintos tarpinės finansinės ataskaitos už trijų mėnesių laikotarpį, pasibaigusį 2020 m. kovo 31 d. buvo parengtos remiantis ES priimtu 34 TAS „Tarpinė finansinė atskaitomybė“. Sutrumpinta tarpinė finansinė atskaitomybė turėtų būti skaitoma kartu su metine finansine atskaitomybe už metus, pasibaigusius 2019 m. gruodžio 31 d., kuri buvo parengta pagal Tarptautinius finansinės atskaitomybės standartus (TFAS) priimtus Europos Sąjungoje. Neskaitant žemiau nurodytų aspektų, apskaitos principai, taikyti sudarant šią sutrumpintą tarpinę finansinę informaciją, atitinka apskaitos principus, taikytus Banko 2019 m. metinėje finansinėje atskaitomybėje.

### Pelno mokestis

Tarpinių laikotarpių pelno mokestis kaupiamas taikant pelno mokesčio normą, kuri būtų taikoma tikėtinam metų pelnui.

### Nauji ir pakeisti standartai bei interpretacijos

Banko vadovybė nesitiki, kad naujai publikuoti standartai, pataisos ir interpretacijos, kurios bus privalomos Bankui už ataskaitinius laikotarpius, prasidedančius 2020 m. sausio 1 d. arba vėliau, turės reikšmingą įtaką Banko finansinei informacijai, taip pat nėra naujų standartų, pataisų ir interpretacijų, kurios būtų Bankui privalomos nuo 2020 metų ir turėtų reikšmingą įtaką Banko finansinei informacijai.

### Reikšmingos apskaitinės prielaidos ir įvertinimai

Rengiant finansinę atskaitomybę pagal TFAS, taikomos prielaidos ir vertinimai, kurie turi įtakos apskaitomo turto ir įsipareigojimų sumoms bei neapibrėžtojo turto ir įsipareigojimų atskleidimui finansinės atskaitomybės dieną, taip pat per ataskaitinį laikotarpį apskaitytoms pajamų ir sąnaudų sumoms. Nors šie vertinimai yra pagrįsti vadovybės turimomis žiniomis apie esamą padėtį ir veiksmus, faktiniai rezultatai galiausiai gali skirtis nuo šių vertinimų. Rengiant tarpinę atskaitomybę, taikytos tos pačios reikšmingos prielaidos ir įvertinimai, kurie buvo naudojami ruošiant metinę finansinę atskaitomybę už metus, pasibaigusius 2019 m. gruodžio 31 d., išskyrus prielaidas ir įvertinimus, taikomus vertės sumažėjimui apskaičiuoti, kurie buvo peržiūrėti dėl pasaulinės Covid-19 pandemijos reikšmingai pasikeitus aplinkai. Šios prielaidos ir įvertinimai plačiau aprašyti 1 ir 10 pastabose. Pabrėžtina, kad šių tarpinių finansinių ataskaitų sudarymo metu nebuvo aiškumo dėl tolesnio Covid-19 pandemijos vystymosi scenarijaus ir egzistavo dideli neapibrėžtumai dėl tolesnių globalinių, šalies ir sektorių vystymosi tendencijų, todėl tikimybė, kad faktiniai rezultatai reikšmingai skirsis nuo įvertinimų, yra didelė.

Ši finansinė atskaitomybė apima konsoliduotą Grupės finansinę atskaitomybę ir Banko atskirą finansinę atskaitomybę. Toks atskaitomybės pateikimas naudojamas siekiant užtikrinti atitikimą Lietuvos banko nustatytam formatui, kuris naudojamas įstatymų numatytos atskaitomybės tikslams.

Reikšmingų Grupės pajamų ar išlaidų sumų, kurioms būtų būdingas žymus sezoniskumas, nėra.

## 1 PASTABA KLIENTAMS SUTEIKTOS PASKOLOS IR FINANSINĖS NUOMOS GAUTINOS SUMOS

Kredito rizika – tai rizika Grupei patirti nuostolius dėl klientų finansinių įsipareigojimų Grupei nevykdymo. Kredito rizika daugiausia kyla iš kreditavimo veiklos ir yra reikšmingiausia rizika Grupės versle. Ji taip pat kyla iš investavimo veiklos (skolos vertybiniai popieriai), iš Grupės turto portfelio bei iš nebalansinių finansinių priemonių (pvz., kreditavimo įsipareigojimų, garantijų, akredityvų).

Banke veikia kredito rizikos valdymo sistema, kuri yra pastoviai tobulinama ir apima kreditavimo politiką, kredito rizikos limitų sistemą, kitas kredito rizikos valdymo priemones, taip pat kredito rizikos valdymo vidaus kontrolę ir vidaus auditą.

Bankas prisiima riziką tik tose srityse, kurios jam yra gerai žinomos ir kuriose jis yra įgijęs teigiamos patirties, siekiant išvengti per didelės rizikos sandoriuose, kurie gali turėti neigiamos įtakos didelei akcininkų nuosavybės daliai, tačiau tuo pačiu metu siekiant užtikrinti pakankamą pelningumo lygį, kuris, atsižvelgiant į vis augančią konkurenciją, užtikrintų Banko stabilų padėtį rinkoje ir padidintų Banko vertę. Vertindamas prisiimamą kredito riziką, Bankas vadovaujasi atsargumo, konservatyvumo ir apdairumo principais.

Banko kredito rizikos valdymas organizuojamas taip, kad būtų išvengta personalo ar struktūrinių padalinių interesų konflikto. Kredituojant klientus, Banke laikomasi principo, kad pelnas neturi būti siekiamas pernelyg didelės kredito rizikos sąskaita.

Maksimali kredito rizika, neatsižvelgiant į užtikrinimo priemones ir kitas kredito rizikos mažinimo priemones:

	2020-03-31		2019-12-31	
	Grupė	Bankas	Grupė	Bankas
<i>Pinigų ekvivalentai</i>	198 017	195 980	121 595	118 376
<i>Paskolos ir gautinos sumos iš bankų</i>	187	187	280	280
<b><i>Paskolos ir gautinos sumos iš klientų:</i></b>	<b>1 510 871</b>	<b>1 505 653</b>	<b>1 514 578</b>	<b>1 510 052</b>
<i>Paskolos ir gautinos sumos iš finansų institucijų</i>	-	104 701	-	100 084
<i>Paskolos individualiems klientams (mažmeninės)</i>	390 858	274 983	356 708	244 257
<i>Paskolos verslo klientams</i>	1 120 013	1 125 969	1 157 870	1 165 711
<b><i>Finansinės nuomos (lizingo) gautinos sumos</i></b>	<b>155 746</b>	<b>155 687</b>	<b>157 597</b>	<b>157 540</b>
<b><i>Prekybos knygos skolos vertybiniai popieriai</i></b>	<b>19 883</b>	<b>15 922</b>	<b>18 104</b>	<b>14 546</b>
<i>Išvestinės finansinės priemonės</i>	1 328	1 328	986	986
<i>Investiciniai skolos vertybiniai popieriai, vertinami tikrąja verte per kitas bendrąsias pajamas</i>	6 945	6 550	8 953	8 558
<i>Investiciniai skolos vertybiniai popieriai, vertinami amortizuota savikaina</i>	532 390	521 034	545 849	535 479
<b><i>Kitas finansinis turtas</i></b>	<b>19 136</b>	<b>19 791</b>	<b>7 875</b>	<b>7 229</b>
<i>Nebalansinės pozicijos, turinčios kredito riziką:</i>				
<i>Finansinės garantijos</i>	40 887	40 951	44 425	44 489
<i>Akredityvai</i>	9 786	9 786	13 779	13 779
<i>Paskolų išdavimo ir kiti su kreditavimu susiję įsipareigojimai</i>	332 562	349 230	254 753	282 424

### Klientams suteiktos paskolos

Informacija apie paskolas ir gautinas sumas apibendrinta šiose lentelėse:

	2020-03-31		2019-12-31	
	Grupė	Bankas	Grupė	Bankas
<b><i>Paskolų bendroji vertė</i></b>	<b>1 553 831</b>	<b>1 541 498</b>	<b>1 553 088</b>	<b>1 542 118</b>
<i>Atėmus: Vertės sumažėjimas</i>	(42 960)	(35 845)	(38 510)	(32 066)
<b><i>Grynoji vertė</i></b>	<b>1 510 871</b>	<b>1 505 653</b>	<b>1 514 578</b>	<b>1 510 052</b>

**1 PASTABA**  
KLIENTAMS SUTEIKTOS PASKOLOS IR  
FINANSINĖS NUOMOS GAUTINOS SUMOS (tęsinys)

Paskolų pasiskirstymas pagal stadijas ir pradelsimus:

	Grupė					2019-12-31				
	Nepradelsta	Pradelsta iki 30 dienų	Pradelsta 31-90 dienų	Pradelsta >90 dienų	Iš viso	Nepradelsta	Pradelsta iki 30 dienų	Pradelsta 31-90 dienų	Pradelsta >90 dienų	Iš viso
<b>1 stadija:</b>										
Bendroji vertė	1 129 484	72 680	405	-	1 202 569	1 296 092	46 750	339	-	1 343 181
Vertės sumažėjimas	(7 303)	(1 335)	(33)	-	(8 671)	(6 973)	(1 020)	(28)	-	(8 021)
<b>Grynoji vertė</b>	<b>1 122 181</b>	<b>71 345</b>	<b>372</b>	<b>-</b>	<b>1 193 898</b>	<b>1 289 119</b>	<b>45 730</b>	<b>311</b>	<b>-</b>	<b>1 335 160</b>
<b>2 stadija:</b>										
Bendroji vertė	243 717	13 547	12 146	-	269 410	116 540	8 201	6 890	-	131 631
Vertės sumažėjimas	(3 841)	(132)	(2 263)	-	(6 236)	(2 052)	(64)	(1 888)	-	(4 004)
<b>Grynoji vertė</b>	<b>239 876</b>	<b>13 415</b>	<b>9 883</b>	<b>-</b>	<b>263 174</b>	<b>114 488</b>	<b>8 137</b>	<b>5 002</b>	<b>-</b>	<b>127 627</b>
<b>3 stadija:</b>										
Bendroji vertė	19 066	8 463	4 209	50 114	81 852	25 735	6 458	9 592	36 491	78 276
Vertės sumažėjimas	(4 558)	(3 306)	(1 293)	(18 896)	(28 053)	(5 446)	(2 475)	(4 593)	(13 971)	(26 485)
<b>Grynoji vertė</b>	<b>14 508</b>	<b>5 157</b>	<b>2 916</b>	<b>31 218</b>	<b>53 799</b>	<b>20 289</b>	<b>3 983</b>	<b>4 999</b>	<b>22 520</b>	<b>51 791</b>
<b>Iš viso:</b>										
Bendroji vertė	1 392 267	94 690	16 760	50 114	1 553 831	1 438 367	61 409	16 821	36 491	1 553 088
Vertės sumažėjimas	(15 702)	(4 773)	(3 589)	(18 896)	(42 960)	(14 471)	(3 559)	(6 509)	(13 971)	(38 510)
<b>Grynoji vertė</b>	<b>1 376 565</b>	<b>89 917</b>	<b>13 171</b>	<b>31 218</b>	<b>1 510 871</b>	<b>1 423 896</b>	<b>57 850</b>	<b>10 312</b>	<b>22 520</b>	<b>1 514 578</b>

	Bankas					2019-12-31				
	Nepradelsta	Pradelsta <= 30 dienų	Pradelsta 31-90 dienų	Pradelsta >90 dienų	Iš viso	Nepradelsta	Pradelsta <= 30 dienų	Pradelsta 31-90 dienų	Pradelsta >90 dienų	Iš viso
<b>1 stadija:</b>										
Bendroji vertė	1 138 912	59 074	41	-	1 198 027	1 303 206	35 101	27	-	1 338 334
Vertės sumažėjimas	(4 624)	(315)	-	-	(4 939)	(4 386)	(167)	-	-	(4 553)
<b>Grynoji vertė</b>	<b>1 134 288</b>	<b>58 759</b>	<b>41</b>	<b>-</b>	<b>1 193 088</b>	<b>1 298 820</b>	<b>34 934</b>	<b>27</b>	<b>-</b>	<b>1 333 781</b>
<b>2 stadija:</b>										
Bendroji vertė	244 621	13 547	6 583	-	264 751	117 938	8 201	2 206	-	128 345
Vertės sumažėjimas	(3 841)	(132)	(183)	-	(4 156)	(2 052)	(64)	(144)	-	(2 260)
<b>Grynoji vertė</b>	<b>240 780</b>	<b>13 415</b>	<b>6 400</b>	<b>-</b>	<b>260 595</b>	<b>115 886</b>	<b>8 137</b>	<b>2 062</b>	<b>-</b>	<b>126 085</b>
<b>3 stadija:</b>										
Bendroji vertė	19 111	7 983	2 882	48 744	78 720	25 726	6 089	8 553	35 071	75 439
Vertės sumažėjimas	(5 018)	(3 041)	(566)	(18 125)	(26 750)	(5 732)	(2 273)	(4 025)	(13 223)	(25 253)
<b>Grynoji vertė</b>	<b>14 093</b>	<b>4 942</b>	<b>2 316</b>	<b>30 619</b>	<b>51 970</b>	<b>19 994</b>	<b>3 816</b>	<b>4 528</b>	<b>21 848</b>	<b>50 186</b>
<b>Iš viso:</b>										
Bendroji vertė	1 402 644	80 604	9 506	48 744	1 541 498	1 446 870	49 391	10 786	35 071	1 542 118
Vertės sumažėjimas	(13 483)	(3 488)	(749)	(18 125)	(35 845)	(12 170)	(2 504)	(4 169)	(13 223)	(32 066)
<b>Grynoji vertė</b>	<b>1 389 161</b>	<b>77 116</b>	<b>8 757</b>	<b>30 619</b>	<b>1 505 653</b>	<b>1 434 700</b>	<b>46 887</b>	<b>6 617</b>	<b>21 848</b>	<b>1 510 052</b>

## 1 PASTABA

### KLIENTAMS SUTEIKTOS PASKOLOS IR FINANSINĖS NUOMOS GAUTINOS SUMOS (tęsinys)

Paskolos stadijoms priskiriamos pagal žemiau pateiktus principus (individualaus paskolos vertinimo metu, dėl informacijos susijusios su konkrečiau sandorio aplinkybėmis, galima nukrypti nuo šių principų, jeigu toks įvertinimas tiksliau atspindės sandorio riziką):

1 stadijos paskolos - tai paskolos, kurioms nefiksuotas kredito rizikos padidėjimas.

2 stadijos paskolos - tai paskolos, kurioms užfiksuotas kredito rizikos padidėjimas. Pagrindinės priežastys, dėl kurių fiksuojamas kredito rizikos padidėjimas – skolininko finansinės būklės vertinimo pablogėjimas lyginant su pradine (šis kriterijus netaikomas žemo kredito rizikos lygio paskoloms, kai pagal vidinį vertinimą skolininko finansinė būklė įvertinama kaip labai gera ar gera, ar pagal išorinių kredito reitingų agentūrų vertinimus skolininko reitingas atitinka investicinį lygį) arba mokėjimų vėlavimai, viršijantys 30 dienų, taip pat kiti objektyvūs kriterijai rodantys kredito rizikos padidėjimą.

3 stadijos paskolos – tai paskolos, kurioms užfiksuotas įsipareigojimų nevykdymas. Pagrindinės priežastys, dėl kurių fiksuojamas įsipareigojimų nevykdymas apima mokėjimų vėlavimus, viršijančius 90 d., kliento bankrotą, sandorio nutraukimą arba išieškojimo pradžią, taip pat įsipareigojimų nevykdymas gali būti fiksuojamas ir dėl kitų objektyvių priežasčių.

Dar nematytas šiuo metu taikomų sveikatos ir saugumo priemonių pobūdis ir apimtis neigiamai paveiks daugelį namų ūkių ir įmonių. Nors galutinės pasekmės vis dar lieka neaiškios, jau aišku, kad daug paskolų gavėjų, ypač iš tam tikrų sektorių, susidurs su finansiniais sunkumais ženkliai sumažėjus jų pajamoms, todėl jiems bus sunku grąžinti paskolas ir mokėti palūkanas pagal anksčiau numatytą grafiką. 2020 m. kovo 31 d. ataskaitinei datai, atsižvelgiant į tai, kad Covid-19 pandemija yra paveikusi skolininkų galimybes grąžinti paskolas, tačiau konkrečių skolininkų ar sandorių lygiu to dar nesimato iš turimų finansinių rodiklių ar pradelsimų lygio, kredito rizikos padidėjimas buvo įvertintas grupiniu būdu – t.y. paskoloms, išduotoms ekonomikos sektoriams, kuriuos Banko vadovybė pripažino rizikingais, buvo pripažintas kredito rizikos padidėjimas. Pagrindiniai sektoriai, kuriems Bankas pripažino padidėjusią kredito riziką – prekyba, apgyvendinimas ir maitinimas, švietimas, sveikata ir socialinis darbas, rekreacija, taip pat kai kurie profesinės, mokslinės, techninės administracinės ir aptarnavimo veiklos subsektoriai. Nustatant šiuos sektorius, buvo taikytos reikšmingos apskaitinės prielaidos, remtasi Lietuvos Respublikos institucijų skelbiama informacija ir nukentėjusių įmonių sąrašais. Bendroji paskolų, kurios buvo priskirtos 2 stadijai dėl padidėjusios sektoriaus kredito rizikos kriterijaus, vertė 2020 m. kovo 31 d. sudarė 200 774 tūkst. Eur. (2019 m. gruodžio 31 d. nebuvo 2 stadijai dėl šio kriterijaus priskirtų paskolų).

Iki 2020 m. kovo 31 d. Banko priimtų sprendimų dėl paskolų mokėjimo grafikų pertvarkymo, atsižvelgiant į Covid-19 situacijos sukeltus padarinius skolininkams, apimtis nebuvo reikšminga. 2020 m. balandžio mėnesį Bankas prisijungė prie Lietuvos bankų asociacijos paskelbtų moratoriumų, pagal kuriuos siūlomi pagrindinės sumos grąžinimo įmokų atidėjimo sprendimai privatiems ir verslo klientams.

#### Finansinės nuomos (lizingo) gautinos sumos

Informacija apie finansinės nuomos (lizingo) gautinas sumas apibendrinta šiose lentelėse:

	2020-03-31		2019-12-31	
	Grupė	Bankas	Grupė	Bankas
<i>Verslo klientai</i>	133 828	133 030	136 144	135 348
<i>Privatūs klientai</i>	26 511	26 477	25 413	25 379
<b>Bendroji vertė</b>	<b>160 339</b>	<b>159 507</b>	<b>161 557</b>	<b>160 727</b>
<i>Atėmus: Vertės sumažėjimas</i>	(4 593)	(3 820)	(3 960)	(3 187)
<b>Grynoji vertė</b>	<b>155 746</b>	<b>155 687</b>	<b>157 597</b>	<b>157 540</b>



2 PASTABA  
VERTYBINIAI POPIERIAI

Prekybos knygos vertybiniai popieriai

Prekybos knygos vertybinius popierius sudaro prekybiniai vertybiniai popieriai ir kiti vertybiniai popieriai, kuriais dengiami patrunuojamosios draudimo įmonės gyvybės draudimo, kai investavimo rizika tenka draudėjui, techniniai atidėjiniai. Visi šie vertybiniai popieriai yra vertinami tikrąja verte per pelną (nuostolius).

	2020-03-31		2019-12-31	
	Grupė	Bankas	Grupė	Bankas
<b>Skolos vertybiniai popieriai:</b>	<b>19 883</b>	<b>15 922</b>	<b>18 104</b>	<b>14 546</b>
Vyriausybės obligacijos	5 035	2 747	4 876	2 535
Įmonių obligacijos	14 848	13 175	13 228	12 011
<b>Nuosavybės vertybiniai popieriai:</b>	<b>18 488</b>	<b>638</b>	<b>22 323</b>	<b>808</b>
<b>Iš viso:</b>	<b>38 371</b>	<b>16 560</b>	<b>40 427</b>	<b>15 354</b>
	2020-03-31		2019-12-31	
	Grupė	Bankas	Grupė	Bankas
<b>Prekybos knygos vertybiniai popieriai:</b>				
<b>Skolos vertybiniai popieriai</b>	<b>17 960</b>	<b>15 922</b>	<b>16 127</b>	<b>14 546</b>
nuo AA- iki AAA	1 186	1 186	1 201	1 201
nuo A- iki A+	4 870	4 673	3 121	2 918
nuo BBB- iki BBB+	7 390	6 416	7 773	6 765
nuo BB- iki BB+	1 901	1 536	1 932	1 562
žemesnis už BB- be reitingo	71	71	75	75
2 542	2 040	2 025	2 025	
<b>Nuosavybės vertybiniai popieriai</b>	<b>638</b>	<b>638</b>	<b>808</b>	<b>808</b>
listinguojami	638	638	805	805
nelistinguojami	-	-	3	3
investicinių fondų vienetai	-	-	-	-
<b>Iš viso prekybinių vertybinių popierių</b>	<b>18 598</b>	<b>16 560</b>	<b>16 935</b>	<b>15 354</b>
<b>Kiti prekybos knygos vertybiniai popieriai:</b>				
<b>Skolos vertybiniai popieriai</b>	<b>1 923</b>	<b>-</b>	<b>1 977</b>	<b>-</b>
nuo AA- iki AAA	-	-	-	-
nuo A- iki A+	1 046	-	1 202	-
nuo BBB- iki BBB+	589	-	472	-
nuo BB- iki BB+	-	-	-	-
žemesnis už BB- be reitingo	-	-	-	-
288	-	303	-	
<b>Nuosavybės vertybiniai popieriai</b>	<b>17 850</b>	<b>-</b>	<b>21 515</b>	<b>-</b>
listinguojami	-	-	-	-
nelistinguojami	-	-	-	-
investicinių fondų vienetai	17 850	-	21 515	-
<b>Iš viso kitų prekybos knygos vertybinių popierių</b>	<b>19 773</b>	<b>-</b>	<b>23 492</b>	<b>-</b>
<b>Iš viso:</b>	<b>38 371</b>	<b>16 560</b>	<b>40 427</b>	<b>15 354</b>

2 PASTABA  
VERTYBINIAI POPIERIAI (tęsinys)

Investiciniai vertybiniai popieriai

	2020-03-31		2019-12-31	
	Grupė	Bankas	Grupė	Bankas
<b>Vertybiniai popieriai, vertinami tikraja verte:</b>				
<i>Skolos vertybiniai popieriai, vertinami tikraja verte per kitas bendrąsias pajamas:</i>	<b>6 945</b>	<b>6 550</b>	<b>8 953</b>	<b>8 558</b>
Vyriausybės obligacijos	685	685	1 343	1 343
Įmonių obligacijos	6 260	5 865	7 610	7 215
<i>Neprekybiniai nuosavybės vertybiniai popieriai, vertinami tikraja verte per pelną (nuostolius):</i>	<b>4 404</b>	<b>1 927</b>	<b>5 106</b>	<b>933</b>
Iš viso:	<b>11 349</b>	<b>8 477</b>	<b>14 059</b>	<b>9 491</b>
<b>Vertybiniai popieriai, vertinami amortizuota savikaina:</b>				
<i>Skolos vertybiniai popieriai, vertinami amortizuota savikaina</i>	<b>532 390</b>	<b>521 034</b>	<b>545 849</b>	<b>535 479</b>
Vyriausybės obligacijos	367 794	362 344	375 502	370 825
Įmonių obligacijos	164 596	158 690	170 347	164 654
Iš viso:	<b>532 390</b>	<b>521 034</b>	<b>545 849</b>	<b>535 479</b>

	2020-03-31		2019-12-31	
	Grupė	Bankas	Grupė	Bankas
<b>Vertybiniai popieriai, vertinami tikraja verte:</b>				
<i>Skolos vertybiniai popieriai</i>	<b>6 945</b>	<b>6 550</b>	<b>8 953</b>	<b>8 558</b>
nuo AA- iki AAA	-	-	-	-
nuo A- iki A+	2 679	2 679	4 529	4 529
nuo BBB- iki BBB+	3 871	3 871	3 854	3 854
nuo BB- iki BB+	-	-	-	-
žemesnis už BB- be reitingo	395	-	395	-
<i>Nuosavybės vertybiniai popieriai</i>	<b>4 404</b>	<b>1 927</b>	<b>5 106</b>	<b>933</b>
listinguojami	-	-	-	-
nelistinguojami	749	630	741	622
investicinių fondų vienetai	3 655	1 297	4 365	311
Iš viso:	<b>11 349</b>	<b>8 477</b>	<b>14 059</b>	<b>9 491</b>
<b>Vertybiniai popieriai, vertinami amortizuota savikaina:</b>				
<i>Skolos vertybiniai popieriai</i>	<b>532 390</b>	<b>521 034</b>	<b>545 849</b>	<b>535 479</b>
nuo AA- iki AAA	6 308	6 101	8 320	8 113
nuo A- iki A+	364 681	362 124	378 386	372 941
nuo BBB- iki BBB+	156 264	150 897	156 743	152 433
nuo BB- iki BB+	5 137	1 912	2 400	1 992
žemesnis už BB- be reitingo	-	-	-	-
Iš viso:	<b>532 390</b>	<b>521 034</b>	<b>545 849</b>	<b>535 479</b>

Investicinių skolos vertybinių popierių pasiskirstymas į kredito stadijas:

	2020-03-31		2019-12-31	
	Grupė	Bankas	Grupė	Bankas
<b>1 stadija:</b>				
Bendroji vertė	537 688	525 917	553 918	543 140
Vertės sumažėjimas	(265)	(245)	(273)	(260)
Grynoji vertė	<b>537 423</b>	<b>525 672</b>	<b>553 645</b>	<b>542 880</b>
<b>2 stadija:</b>				
Bendroji vertė	1 998	1 998	1 187	1 187
Vertės sumažėjimas	(86)	(86)	(30)	(30)
Grynoji vertė	<b>1 912</b>	<b>1 912</b>	<b>1 157</b>	<b>1 157</b>
<b>3 stadija:</b>				
Bendroji vertė	1 015	-	1 014	-
Vertės sumažėjimas	(1 015)	-	(1 014)	-
Grynoji vertė	<b>-</b>	<b>-</b>	<b>-</b>	<b>-</b>

Per trijų mėnesių laikotarpį, pasibaigusius 2020 m. kovo 31 d. ir 2019 m. kovo 31 d., nebuvo atlikta reikšmingų vertybinių popierių perklasifikavimų tarp VP portfelių.

## 2 PASTABA VERTYBINIAI POPIERIAI (tęsinys)

### Investicijos į patronuojamąsias įmones

Bankas 2020-03-31 ir 2019-12-31 turėjo šias tiesiogiai valdomas patronuojamąsias įmones:

1. GD UAB „Bonum Publicum“ (gyvybės draudimo veikla),
2. UAB „Minera“ (nekilnojamojo turto valdymo veikla),
3. UAB „Pavasaris“ (daugiabučių gyvenamųjų namų kvartalo vystymas),
4. UAB „SB lizingas“ (vartotojiško finansavimo veikla),
5. UAB „SBTF“ (nekilnojamojo turto valdymo veikla),
6. UAB „Šiaulių banko investicijų valdymas“ (investicijų valdymo veikla),
7. UAB „Šiaulių banko lizingas“ (finansinė nuoma (lizingas) ir nuoma),
8. UAB „Šiaulių banko turto fondas“ (nekilnojamojo turto valdymo veikla).

Bankas 2020-03-31 ir 2019-12-31 turėjo šias netiesiogiai valdomas patronuojamąsias įmones:

9. UAB „Apželdinimas“ (nekilnojamojo turto valdymo veikla),
10. UAB „Sandworks“ (nekilnojamojo turto valdymo veikla).

UAB „Šiaulių banko turto fondas“ valdė 100 proc. UAB „Apželdinimas“ akcijų, UAB „Šiaulių banko investicijų valdymas“ valdė 100 proc. UAB „Sandworks“ akcijų.

Banko investicijas į patronuojamąsias įmones sudarė:

	2020-03-31	2019-12-31
	Apskaitinė vertė	Apskaitinė vertė
GD UAB Bonum Publicum	10 612	10 741
UAB „Minera“	2 989	2 925
UAB „Pavasaris“	7	2
UAB „SB lizingas“	9 148	10 749
UAB „SBTF“	778	1 703
UAB „Šiaulių banko investicijų valdymas“	1 079	933
UAB „Šiaulių banko lizingas“	1 075	1 074
UAB „Šiaulių banko turto fondas“	3 410	3 364
<b>Iš viso:</b>	<b>29 098</b>	<b>31 491</b>

## 3 PASTABA REIŠMINGA INFORMACIJA APIE KITUS TURTO STRAIPSNIUS

### Kitas turtas

	2020-03-31		2019-12-31	
	Grupė	Bankas	Grupė	Bankas
Gautinos sumos	19 136	19 791	7 875	7 229
Atsargos	8 103	-	8 780	-
Ateinančio laikotarpio sąnaudos	840	818	913	849
Turtas pagal draudimo ir perdraudimo sutartis	1 246	-	1 189	-
Išankstiniai apmokėjimai	2 536	751	944	79
Už skolas perimtas turtas	867	783	919	835
Turtas, skirtas parduoti	998	998	1 004	1 004
Kitas turtas	579	461	2 332	2 278
<b>Iš viso:</b>	<b>34 305</b>	<b>23 602</b>	<b>23 956</b>	<b>12 274</b>



## 4 PASTABA KLIENTAMS MOKĖTINOS SUMOS

	2020-03-31		2019-12-31	
	Grupė	Bankas	Grupė	Bankas
<i>Indėliai iki pareikalavimo:</i>				
<i>respublikinio valdymo institucijų</i>	38 017	38 017	25 906	25 906
<i>vietinio valdymo institucijų</i>	85 747	85 747	73 856	73 856
<i>valstybės ir savivaldybės įmonių</i>	17 767	17 767	24 058	24 058
<i>    privačių įmonių</i>	446 810	449 179	402 900	405 115
<i>ne pelno organizacijų</i>	20 475	20 475	19 456	19 456
<i>    fizinių asmenų</i>	510 537	510 537	491 616	491 616
<i>dar nepriskirtos sumos klientams</i>	93 520	94 464	69 380	70 190
<b><i>Iš viso indėlių iki pareikalavimo:</i></b>	<b>1 212 873</b>	<b>1 216 186</b>	<b>1 107 172</b>	<b>1 110 197</b>
<i>Terminuotieji indėliai:</i>				
<i>respublikinio valdymo institucijų</i>	7 622	7 622	1 432	1 432
<i>vietinio valdymo institucijų</i>	767	767	796	796
<i>valstybės ir savivaldybės įmonių</i>	3 587	3 587	6 501	6 501
<i>    privačių įmonių</i>	42 976	42 976	56 234	56 234
<i>ne pelno organizacijų</i>	2 541	2 541	2 242	2 242
<i>    fizinių asmenų</i>	853 984	853 984	859 272	859 272
<b><i>Iš viso terminuotųjų indėlių:</i></b>	<b>911 477</b>	<b>911 477</b>	<b>926 477</b>	<b>926 477</b>
<b><i>Iš viso:</i></b>	<b>2 124 350</b>	<b>2 127 663</b>	<b>2 033 649</b>	<b>2 036 674</b>

## REIKŠMINGA INFORMACIJA APIE KITUS ĮSIPAREIGOJIMŲ STRAIPSNIUS

### Specialieji ir skolinimo fondai

Specialiuosius fondus sudaro privalomųjų socialinio ir sveikatos draudimų fondų lėšos. Specialieji fondai turi būti grąžinami juos padėjusioms institucijoms pastarųjų pirmu pareikalavimu. Specialiųjų ir skolinimo fondų sumažėjimas nuo 7 060 tūkst. Eur metų pradžioje iki 2 781 tūkst. Eur laikotarpio pabaigoje sietinas su įprastiniais šių fondų dinamikos pokyčiais.

## 6 PASTABA KAPITALAS

2020 m. kovo 31 d. ir 2019 m. gruodžio 31 d. Banko įstatinis kapitalas buvo 174 210 616,27 Eur, jis padalintas į 600 726 263 paprastąsias vardines akcijas, kurių kiekvienos nominali vertė yra 0,29 euro.

2020 m. kovo 31 d. ir 2019 m. gruodžio 31 d. ERPB valdė 26,02 proc. Banko įstatinio kapitalo ir balsų.

2020 m. kovo 31 d. Bankas turėjo 6 653 akcininkus (2019 metų gruodžio 31 d. 5 391).

### Dividendai

2020 m. kovo mėn. 31 d. visuotinis akcininkų susirinkimas nepatvirtino pateikto 2019 m. pelno paskirstymo projekto, todėl už 2019 metus dividendai nebuvo išmokėti ir visas 2019 metais Banko uždirbtas pelnas liko nepaskirstytas.

2019 m. kovo mėn. 28 d. visuotiniame akcininkų susirinkime buvo priimtas sprendimas mokėti dividendus - po 0,029 Eur vienai paprastajai vardinei 0,29 Eur nominalo akcijai (t. y. 10,00 proc. nuo akcijos nominaliosios vertės). 2018 m. kovo mėn. 29 d. visuotiniame akcininkų susirinkime buvo priimtas sprendimas mokėti dividendus - po 0,005 Eur vienai paprastajai vardinei 0,29 Eur nominalo akcijai (t. y. 1,72 proc. nuo akcijos nominaliosios vertės).

### Rezervas savo akcijoms įsigyti

2019 m. kovo 28 d. visuotiniame akcininkų susirinkime buvo priimtas sprendimas iš nepaskirstyto pelno sudaryti rezervą savo akcijoms įsigyti. Rezervas gales būti naudojamas dviem tikslams – palaikyti Banko akcijų kainą ir įsigyti akcijų, kurios bus perduotos Grupės darbuotojams kaip kintamo atlygio dalis.

Per trijų mėnesių laikotarpį, pasibaigusius 2020 m. kovo 31 d. ir 2019 m. kovo 31 d. Bankas nevykdė savų akcijų įsigijimo sandorių.

### Kita nuosavybė

Kitą nuosavybę sudaro suma, atitinkanti įsipareigojimus pateikti Banko akcijas Grupės darbuotojams kaip kintamo atlygio dalį.

## 7 PASTABA GRYNOSIOS PALŪKANŲ PAJAMOS

	2020-01-01 - 2020-03-31		2019-01-01 - 2019-03-31	
	Grupė	Bankas	Grupė	Bankas
<i>Palūkanų pajamos, pripažintos taikant faktinių palūkanų metodą (už finansinį turtą, vertinamą amortizuota savikaina ir tikrąja verte per kitas bendrąsias pajamas):</i>	18 902	15 632	16 843	15 050
<i>už paskolas kitiems bankams ir finansų institucijoms bei lėšas kredito įstaigose</i>	167	1 007	168	781
<i>už paskolas klientams</i>	16 881	12 820	14 172	11 789
<i>už skolos vertybinius popierius, vertinamus amortizuota savikaina</i>	1 829	1 788	2 422	2 407
<i>už skolos vertybinius popierius, vertinamus tikrąja verte per kitas bendrąsias pajamas</i>	25	17	81	73
<i>Kitos panašios pajamos:</i>	1 972	1 938	1 635	1 555
<i>už skolos vertybinius popierius, vertinamus tikrąja verte per pelną (nuostolius)</i>	93	62	161	110
<i>už finansinės nuomos gautinas sumas</i>	1 866	1 863	1 448	1 419
<i>Kitos palūkanų pajamos</i>	13	13	26	26
<b><i>Iš viso palūkanų pajamų</i></b>	<b>20 874</b>	<b>17 570</b>	<b>18 478</b>	<b>16 605</b>
<i>Palūkanų sąnaudos:</i>				
<i>už finansinius įsipareigojimus, vertinamus tikrąja verte per pelną (nuostolius)</i>	-	-	-	-
<i>už amortizuota savikaina vertinamus finansinius įsipareigojimus</i>	(2 327)	(2 331)	(1 823)	(1 826)
<i>už kitus įsipareigojimus</i>	(33)	(33)	(98)	(94)
<b><i>Iš viso palūkanų sąnaudų</i></b>	<b>(2 360)</b>	<b>(2 364)</b>	<b>(1 921)</b>	<b>(1 920)</b>
<b>Grynosios palūkanų pajamos</b>	<b>18 514</b>	<b>15 206</b>	<b>16 557</b>	<b>14 685</b>

## 8 PASTABA

### GRYNOSIOS PASLAUGŲ IR KOMISINIŲ PAJAMOS

	2020-01-01 - 2020-03-31		2019-01-01 - 2019-03-31	
	Grupė	Bankas	Grupė	Bankas
<i>Paslaugų ir komisinių pajamos:</i>				
<i>Trečiųjų šalių paskolų administravimas</i>	1 120	1 120	1 043	1 043
<i>Atsiskaitymai</i>	1 255	1 258	1 355	1 358
<i>Grynujų pinigų operacijos</i>	1 293	1 293	1 126	1 126
<i>Sąskaitų administravimas</i>	1 145	1 145	974	974
<i>Garantijos, akredityvai, dok.inkaso</i>	194	194	158	158
<i>Įmokų surinkimas</i>	59	60	65	66
<i>Paslaugos, susijusios su VP</i>	435	470	375	397
<i>Kitos paslaugų ir komisinių pajamos</i>	256	348	255	97
<b><i>Iš viso paslaugų ir komisinių pajamų</i></b>	<b>5 757</b>	<b>5 888</b>	<b>5 351</b>	<b>5 219</b>
<i>Paslaugų ir komisinių sąnaudos:</i>				
<i>Mokėjimo kortelių išlaidos</i>	(896)	(894)	(809)	(809)
<i>Kasos operacijos</i>	(257)	(257)	(240)	(240)
<i>Bankų korespondentų ir pinigų pervedimo sistemų mokesčiai</i>	(133)	(90)	(117)	(81)
<i>Finansinių duomenų pateikimo paslaugų mokesčiai</i>	(67)	(67)	(36)	(36)
<i>Paslaugos, susijusios su VP</i>	(189)	(189)	(134)	(133)
<i>Kitos paslaugų ir komisinių sąnaudos</i>	(80)	(78)	(58)	(58)
<b><i>Iš viso paslaugų ir komisinių sąnaudų</i></b>	<b>(1 622)</b>	<b>(1 575)</b>	<b>(1 394)</b>	<b>(1 357)</b>
<b><i>Grynosios paslaugų ir komisinių pajamos</i></b>	<b>4 135</b>	<b>4 313</b>	<b>3 957</b>	<b>3 862</b>

## 9 PASTABA

### KITOS VEIKLOS SĄNAUDOS

	2020-01-01 - 2020-03-31		2019-01-01 - 2019-03-31	
	Grupė	Bankas	Grupė	Bankas
<i>Pastatų ir patalpų nuoma</i>	(62)	(47)	(50)	(49)
<i>Pastatų ir patalpų komunaliniai mokesčiai</i>	(215)	(193)	(218)	(200)
<i>Kitos pastatų ir patalpų išlaidos</i>	(226)	(226)	(85)	(80)
<i>Transporto išlaidos</i>	(93)	(75)	(76)	(57)
<i>Teisinės išlaidos</i>	(109)	(109)	(116)	(116)
<i>Personalo ir kvalifikacijos kėlimo išlaidos</i>	(100)	(82)	(19)	(15)
<i>Kompiuterių ir ryšių išlaidos</i>	(1 049)	(927)	(674)	(611)
<i>Rinkodaros ir paramos išlaidos</i>	(492)	(213)	(495)	(157)
<i>Išlaidos banką aptarnaujančioms įstaigoms</i>	(616)	(579)	(356)	(314)
<i>Mokesčiai, baudos</i>	56	154	174	292
<i>Išlaidos dėl skolų išieškojimo</i>	(92)	(27)	(75)	(41)
<i>Kitos išlaidos</i>	(399)	(269)	(187)	(64)
<b><i>Iš viso</i></b>	<b>(3 397)</b>	<b>(2 593)</b>	<b>(2 177)</b>	<b>(1 412)</b>

10 PASTABA  
VERTĖS SUMAŽĖJIMAS

	2020-01-01 - 2020-03-31		2019-01-01 - 2019-03-31	
	Grupė	Bankas	Grupė	Bankas
<i>Paskolų vertės sumažėjimo (sąnaudos) / sąnaudų atstatymas</i>	(5 318)	(4 006)	(887)	(204)
<i>Atgautos anksčiau nurašytos paskolos</i>	678	78	1 318	53
<i>Finansinės nuomos (lizingo) vertės sumažėjimo (sąnaudos) / sąnaudų atstatymas</i>	(632)	(633)	(232)	(259)
<i>Atgautos anksčiau nurašytos finansinės nuomos gautinos sumos</i>	139	-	364	-
<i>Skolos vertybinių popierių vertės sumažėjimo sąnaudų atstatymas / (sąnaudos)</i>	(48)	(41)	11	11
<i>Lėšų bankuose vertės sumažėjimo (sąnaudos)</i>	(4)	(4)	(8)	(8)
<i>Kito finansinio turto vertės sumažėjimo sąnaudų atstatymas / (sąnaudos)</i>	243	239	74	71
<i>Investicijų į patonuojamąsias įmones vertės sumažėjimo (sąnaudos)</i>	-	-	-	-
<i>Nefinansinio turto vertės sumažėjimo (sąnaudos) / sąnaudų atstatymas</i>	12	12	7	2
<i>Atgautos anksčiau nurašytos nefinansinio turto sumos</i>	-	-	12	-
<i>Atidėjiniai kitiems įsipareigojimams</i>	28	-	-	-
<b><i>Iš viso</i></b>	<b>(4 902)</b>	<b>(4 355)</b>	<b>659</b>	<b>(334)</b>

	2020-01-01 - 2020-03-31		2019-01-01 - 2019-03-31	
	Grupė	Bankas	Grupė	Bankas
<b><i>Paskolų vertės sumažėjimas</i></b>				
<b><i>Atidėjinių likutis sausio 1 d.</i></b>	<b>38 509</b>	<b>32 065</b>	<b>42 766</b>	<b>36 851</b>
<i>Atidėjinių paskolų vertės sumažėjimui pasikeitimas</i>	5 318	4 006	887	204
<i>Per laikotarpį nurašytos paskolos</i>	(867)	(226)	(706)	(695)
<i>Kiti veiksniai (perklasifikavimas, valiutų kursų pasikeitimas ir kt.)</i>	-	-	-	-
<b><i>Atidėjinių likutis kovo 31 d.</i></b>	<b>42 960</b>	<b>35 845</b>	<b>42 947</b>	<b>36 360</b>
<b><i>Finansinės nuomos gautinų sumų vertės sumažėjimas</i></b>				
<b><i>Atidėjinių likutis sausio 1 d.</i></b>	<b>3 961</b>	<b>3 187</b>	<b>2 646</b>	<b>1 842</b>
<i>Atidėjinių finansinės nuomos gautinų sumų vertės sumažėjimui pasikeitimas</i>	632	633	232	259
<i>Per laikotarpį nurašytos finansinės nuomos gautinos sumos</i>	-	-	-	-
<i>Kiti veiksniai (perklasifikavimas, valiutų kursų pasikeitimas ir kt.)</i>	-	-	-	-
<b><i>Atidėjinių likutis kovo 31 d.</i></b>	<b>4 593</b>	<b>3 820</b>	<b>2 878</b>	<b>2 101</b>
<b><i>Skolos vertybinių popierių vertės sumažėjimas</i></b>				
<b><i>Atidėjinių likutis sausio 1 d.</i></b>	<b>1 317</b>	<b>290</b>	<b>1 377</b>	<b>359</b>
<i>Atidėjinių skolos vertybinių popierių vertės sumažėjimui pasikeitimas</i>	48	41	(11)	(11)
<i>Per laikotarpį nurašyti skolos vertybiniai popieriai</i>	-	-	-	-
<i>Kiti veiksniai (perklasifikavimas, valiutų kursų pasikeitimas ir kt.)</i>	1	-	9	-
<b><i>Atidėjinių likutis kovo 31 d.</i></b>	<b>1 366</b>	<b>331</b>	<b>1 375</b>	<b>348</b>
<b><i>Lėšų bankuose vertės sumažėjimas</i></b>				
<b><i>Atidėjinių likutis sausio 1 d.</i></b>	<b>23</b>	<b>23</b>	<b>13</b>	<b>13</b>
<i>Atidėjinių lėšų bankuose vertės sumažėjimui pasikeitimas</i>	4	4	8	8
<i>Per laikotarpį nurašytos lėšų bankuose sumos</i>	-	-	-	-
<i>Kiti veiksniai (perklasifikavimas, valiutų kursų pasikeitimas ir kt.)</i>	-	-	-	-
<b><i>Atidėjinių likutis kovo 31 d.</i></b>	<b>27</b>	<b>27</b>	<b>21</b>	<b>21</b>
<b><i>Kito finansinio turto vertės sumažėjimas</i></b>				
<b><i>Atidėjinių likutis sausio 1 d.</i></b>	<b>517</b>	<b>505</b>	<b>395</b>	<b>372</b>
<i>Atidėjinių kito finansinio turto vertės sumažėjimui pasikeitimas</i>	(243)	(239)	(74)	(71)
<i>Per laikotarpį nurašytos kito finansinio turto sumos</i>	(8)	(8)	(5)	(5)
<i>Kiti veiksniai (perklasifikavimas, valiutų kursų pasikeitimas ir kt.)</i>	(1)	1	-	-
<b><i>Atidėjinių likutis kovo 31 d.</i></b>	<b>265</b>	<b>259</b>	<b>316</b>	<b>296</b>

2020 m. I ketvirtį reikšmingai padidėjo paskolų ir išperkamosios nuomos gautinų sumų vertės sumažėjimo sąnaudos. Covid-19 pandemijos įtaka Banko turimuose skolininkų finansiniuose duomenyse ar sandorių pradelsimuose 2020 m. kovo 31 d. dar neatsispindėjo, todėl siekiant atspindėti pandemijos įtaką buvo atliktas vertės sumažėjimo skaičiavimo parametru perskaičiavimas bei pagal ekonomikos sektorius apibrėžtų paskolų grupių grupinis rizikos įvertinimas. Šie apskaitinių įvertinimų pasikeitimai kartu sąlygojo 3 054 tūkst. Eur vertės sumažėjimo sąnaudų pripažinimą; dėl skaičiavimo parametru perskaičiavimo įtakos per 2020 m. I ketvirtį Grupė patyrė 1 832 tūkst. Eur vertės sumažėjimo sąnaudų, dar 1 222 tūkst. Eur vertės sumažėjimo sąnaudų buvo patirta dėl sandorių, kuriems pripažintas reikšmingas kredito rizikos padidėjimas grupiniu būdu įvertinus Covid-19 įtaką sektoriui.

## 10 PASTABA VERTĖS SUMAŽĖJIMAS (tęsinys)

Dėl Covid-19 įtakos reikšmingai pasikeitus aplinkos faktoriams, buvo pakeistos prielaidos ir įvertinimai, naudoti nustatant nemokumo tikimybių dydžius. Dėl dinamiškos ir sparčiai besikeičiančios aplinkos nesant patikimų aplinkos raidos scenarijų ir didelio makroekonominių prognozių neapibrėžtumo, naudoti scenarijai buvo labiau paremti ekspertiniu vertinimu, juos sudarant atsižvelgta į ilgalaikio ekonominio augimo perspektyvas. Prielaidos dėl užstato verčių (LGD dalies parametru) ir pozicijų vertės (EAD dalies parametru) nepakeistos, jos atitinka naudotas nustatant vertės sumažėjimo dydį 2019 m. metinėje finansinėje atskaitomybėje. 2020 m. kovo 31 d. ataskaitinei datai, atsižvelgiant į tai, kad Covid-19 pandemija yra paveikusi skolininkų galimybes gražinti paskolas, tačiau konkrečių skolininkų ar sandorių lygiu to dar nesimato iš turimų finansinių rodiklių ar pradelsimų lygio, kredito rizikos padidėjimas buvo įvertintas grupiniu būdu – t.y. paskoloms, išduotoms ekonomikos sektoriams, kuriuos Banko vadovybė pripažino rizikingais, buvo pripažintas kredito rizikos padidėjimas (sektorių rizikos įvertinimas plačiau aprašytas 1 pastaboje). Atkreiptinas dėmesys, kad ataskaitų sudarymo metu egzistuoja dideli neapibrėžtumai dėl tolesnių globalinių, šalies ir sektorių vystymosi tendencijų, todėl tikimybė, kad faktiniai rezultatai reikšmingai skirsis nuo įvertinimų, yra didelė.

## 11 PASTABA REIŠMINGA INFORMACIJA APIE KITUS PELNO (NUOSTOLIŲ) ATASKAITOS STRAIPSNIS

### Grynasis pelnas iš prekybinės veiklos

	2020-01-01 - 2020-03-31		2019-01-01 - 2019-03-31	
	Grupė	Bankas	Grupė	Bankas
Grynasis pelnas (nuostoliai) iš operacijų vertybiniais popieriais	(3 813)	(228)	2 664	1 160
Grynasis pelnas iš operacijų užsienio valiuta ir susijusiomis išvestinėmis finansinėmis priemonėmis	1 730	1 696	1 777	1 727
Grynasis pelnas (nuostoliai) iš kitų išvestinių finansinių priemonių	21	21	(17)	(17)
<b>Iš viso</b>	<b>(2 062)</b>	<b>1 489</b>	<b>4 424</b>	<b>2 870</b>

Į prekybinės veiklos rezultatą įtrauktas draudimo bendrovės turto (kai investavimo rizika tenka draudėjui) investavimo rezultatas (žr. žemiau) – už trijų mėnesių laikotarpį, pasibaigusį 2020 m. kovo 31 d. – 3 713 tūkst. Eur gryniesi nuostoliai, už trijų mėnesių laikotarpį, pasibaigusį 2019 m. kovo 31 d. – 1 496 tūkst. Eur grynasis pelnas.

### Išlaidos, susijusios su draudimo veikla

	2020-01-01 - 2020-03-31		2019-01-01 - 2019-03-31	
	Grupė	Bankas	Grupė	Bankas
Draudimo veiklos techninių atidėjinių pokyčio dalis, atspindinti turto (kai investavimo rizika tenka draudėjui) investavimo rezultatą*	3 697	-	(1 507)	-
Likusių draudimo veiklos techninių atidėjinių pokyčiai ir kitos draudimo veiklos išlaidos	(1 478)	-	(1 253)	-
<b>Viso išlaidų, susijusių su draudimo veikla</b>	<b>2 219</b>	<b>-</b>	<b>(2 760)</b>	<b>-</b>

\*Draudimo bendrovės turto (kai investavimo rizika tenka draudėjui) investavimo rezultato, apskaityto kituose pelno (nuostolių) ataskaitos straipsniuose, detalizacija:

	2020-01-01 - 2020-03-31		2019-01-01 - 2019-03-31	
	Grupė	Bankas	Grupė	Bankas
Palūkanų ir kitos panašios pajamos	16	-	11	-
Grynasis pelnas (nuostoliai) iš operacijų vertybiniais popieriais	(3 747)	-	1 446	-
Grynasis pelnas (nuostoliai) iš operacijų užsienio valiuta	34	-	50	-
<b>Viso</b>	<b>(3 697)</b>	<b>-</b>	<b>1 507</b>	<b>-</b>

## 12 PASTABA SANDORIAI SU SUSIJUSIOMIS ŠALIMIS

Banko susijusiomis šalimis yra laikomos:

- Banko stebėtojų tarybos ir valdybos nariai (jie taip pat yra pagrindiniai Grupės valdymo sprendimus priimančios asmenys), artimųjų šeimos nariai bei įmonės, kurios yra kontroliuojamos, bendrai kontroliuojamos minėtų susijusių šalių;
- Banko patronuojamosios įmonės;
- Banko akcininkai, turintys daugiau kaip 20 proc. Banko akcijų arba sudarantys bendrai veikiančių akcininkų grupę, kuri turi daugiau kaip 20% balsavimo teisių, todėl vertinami kaip turintys reikšmingą įtaką Grupei.

Per 2020 ir 2019 metus vykdamas įprastinę veiklą buvo sudarytas tam tikras skaičius sandorių su susijusiomis šalimis. Šie sandoriai apima atsiskaitymus, paskolas, skolos vertybinius popierius, indėlius ir operacijas užsienio valiuta. Pagal vietinių teisės aktų reikalavimus, apie sudarytus reikšmingus sandorius su susijusiais asmenimis informacija skelbiama Banko interneto puslapyje ([www.sb.lt](http://www.sb.lt) › Apie banką › Informacija › Pranešimai apie sandorius su susijusiais asmenimis).

Banko susijusioms šalims, išskyrus patronuojamąsias įmones, išduotų paskolų ir iš jų priimtų indėlių likučiai pateikti toliau:

	2020-03-31		2019-12-31	
	Indėlių likučiai	Paskolų likučiai (įskaitant nebalansą)	Indėlių likučiai	Paskolų likučiai (įskaitant nebalansą)
<i>Tarybos, Valdybos nariai</i>	1 042	91	1 535	31
<i>Kitos susijusios šalys (išskyrus Banko patronuojamąsias įmones)</i>	3 918	19 477	4 889	20 075
<b>Iš viso:</b>	<b>4 960</b>	<b>19 568</b>	<b>6 424</b>	<b>20 106</b>

Sandoriai su patronuojamomis įmonėmis:

Toliau pateikti Banko sandorių su patronuojamomis įmonėmis balanso likučiai:

	2020-03-31		2019-12-31	
	Indėlių likučiai	Paskolų likučiai (įskaitant nebalansą)	Indėlių likučiai	Paskolų likučiai (įskaitant nebalansą)
<i>Ne finansinės institucijos</i>	4 417	7 774	4 164	9 264
<i>Finansinės institucijos</i>	1 146	128 927	1 141	135 106
	<b>5 563</b>	<b>136 701</b>	<b>5 305</b>	<b>144 370</b>

Banko sandorių su patronuojamomis įmonėmis balanso likučiai:

	2020-03-31		2019-12-31	
	Indėliai	Paskolų likučiai (įskaitant nebalansą)	Indėliai	Paskolų likučiai (įskaitant nebalansą)
<b>Turtas</b>				
<i>Paskolos</i>		111 675		108 964
<i>Kitas turtas</i>		1 041		69
<i>Banko investicija į patronuojamąsias įmones</i>		29 098		31 491
<b>Įsipareigojimai ir akcininkų nuosavybė</b>				
<i>Indėliai</i>	5 563		5 305	
<i>Kiti įsipareigojimai</i>		1		14

Pajamos ir išlaidos iš Banko sandorių su patronuojamomis įmonėmis:

	2020-01-01 – 2020-03-31		2019-01-01 – 2019-03-31	
	Pajamos	Sąnaudos	Pajamos	Sąnaudos
<i>Palūkanos</i>	843		714	
<i>Komisinių pajamos</i>	161		49	
<i>Pajamos iš operacijų užsienio valiuta</i>	(1)		2	
<i>Investicijų į patronuojamąsias įmones, apskaitomų taikant nuosavybės metodą, pelno arba nuostolių dalis</i>	1 606		2 383	
<i>Kitos pajamos</i>	42		8	
<b>Sąnaudos</b>				
<i>Palūkanos</i>		(4)		(4)
<i>Veiklos sąnaudos</i>		(2)		(7)
<i>Paskolų (vertės sumažėjimas) / vertės sumažėjimo atstatymas</i>		(150)		(12)
<i>Investicijų į patronuojamąsias įmones (vertės sumažėjimas) / vertės sumažėjimo atstatymas</i>		-		-

2020 m. kovo 31 d. Banko individualių vertės sumažėjimo atidėjinių likučiai, susiję su paskolomis patronuojamosioms įmonėms, sudarė 653 tūkst. Eur (2019 m. gruodžio 31 d. – 504 tūkst. Eur).

## 13 PASTABA LIKVIDUMO IR OPERACINĖ RIZIKOS

### Likvidumo rizika

Likvidumo rizika - tai rizika, kad Bankas nesugebės laiku įvykdyti finansinių įsipareigojimų arba nesugebės gauti finansinių išteklių per trumpą laikotarpį, paimdamas paskolą ar parduodamas turtą.

#### Likvidumo rizikos valdymo procesas

Likvidumo rizikos valdymas priklauso nuo Banko sugebėjimo padengti finansinių išteklių trūkumą skolinantis iš rinkos bei nuo pačios rinkos likvidumo. Likvidumo rizikos valdymą reglamentuoja Likvidumo rizikos valdymo tvarka, kurią patvirtino Banko valdyba. Šioje tvarkoje išskirtas trumpalaikio ir ilgalaikio likvidumo rizikos valdymas. Einamojo likvidumo valdymas grindžiamas įeinančių ir išėinančių pinigų srautų kontrole. Ilgalaikis likvidumas valdomas limitų sistema.

Covid-19 epideminės situacijos metu nėra pastebėta Banko likvidumo padėties blogėjimo.

Toliau esančiose lentelėse pateiktas turtas ir įsipareigojimai pagal jų likusius sutartyse numatytus terminus. Tačiau kai kurių turto ir įsipareigojimų rūšių tikrieji terminai gali būti ilgesni, nes, pavyzdžiui, dalis paskolų ir indėlių pratęsimi ir dėl šios priežasties nutolsta trumpalaikių paskolų bei indėlių iki pareikalavimo realieji sugrąžinimo terminai.

Grupės turto ir nuosavybės struktūra pagal terminus 2020 m. kovo 31 d.:

	Kiekvienu pareikalavimu	Iki 1 mėn.	1-3 mėn.	3-6 mėn.	6-12 mėn.	1-3 metai	Virš 3 metų	Nenustatyti terminai	Iš viso
<i>Iš viso turto</i>	278 778	98 334	108 905	106 681	211 744	770 750	916 383	83 503	2 575 078
<i>Iš viso įsipareigojimų ir akcininkų nuosavybės</i>	1 252 878	77 338	123 506	173 764	312 870	201 679	113 850	319 193	2 575 078
<i>Grynoji likvidumo spraga</i>	(974 100)	20 996	(14 601)	(67 083)	(101 126)	569 071	802 533	(235 690)	-

Grupės turto ir nuosavybės struktūra pagal terminus 2019 m. gruodžio 31 d.:

	Kiekvienu pareikalavimu	Iki 1 mėn.	1-3 mėn.	3-6 mėn.	6-12 mėn.	1-3 metai	Virš 3 metų	Nenustatyti terminai	Iš viso
<i>Iš viso turto</i>	185 313	60 826	104 343	163 544	224 834	701 243	985 729	82 354	2 508 186
<i>Iš viso įsipareigojimų ir akcininkų nuosavybės</i>	1 165 388	127 898	130 676	176 732	303 253	183 368	110 067	310 804	2 508 186
<i>Grynoji likvidumo spraga</i>	(980 075)	(67 072)	(26 333)	(13 188)	(78 419)	517 875	875 662	(228 450)	-

Banko turto ir nuosavybės struktūra pagal terminus 2020 m. kovo 31 d.:

	Kiekvienu pareikalavimu	Iki 1 mėn.	1-3 mėn.	3-6 mėn.	6-12 mėn.	1-3 metai	Virš 3 metų	Nenustatyti terminai	Iš viso
<i>Iš viso turto</i>	276 666	94 388	97 179	97 756	290 665	741 913	865 926	75 365	2 539 858
<i>Iš viso įsipareigojimų ir akcininkų nuosavybės</i>	1 256 219	69 671	123 074	172 726	312 248	199 017	87 335	319 568	2 539 858
<i>Grynoji likvidumo spraga</i>	(979 553)	24 717	(25 895)	(74 970)	(21 583)	542 896	778 591	(244 203)	-

Banko turto ir nuosavybės struktūra pagal terminus 2019 m. gruodžio 31 d.:

	Kiekvienu pareikalavimu	Iki 1 mėn.	1-3 mėn.	3-6 mėn.	6-12 mėn.	1-3 metai	Virš 3 metų	Nenustatyti terminai	Iš viso
<i>Iš viso turto</i>	181 978	55 407	187 576	151 212	209 954	673 534	938 245	71 912	2 469 818
<i>Iš viso įsipareigojimų ir akcininkų nuosavybės</i>	1 168 498	120 511	130 313	176 357	301 777	180 601	80 410	311 351	2 469 818
<i>Grynoji likvidumo spraga</i>	(986 520)	(65 104)	57 263	(25 145)	(91 823)	492 933	857 835	(239 439)	-

## 13 PASTABA LIKVIDUMO IR OPERACINĖ RIZIKOS (tęsinys)

### Operacinė rizika

Operacinė rizika – tai rizika patirti nuostolių dėl netinkamų arba neįgyvendintų vidaus kontrolės procesų, darbuotojų klaidų ir (ar) neteisėtų veiksmų bei informacinių sistemų veiklos sutrikimų arba dėl išorės įvykių įtakos. Operacinė rizika, skirtingai nuo kitų rizikos rūšių (kredito, rinkos, likvidumo), nėra prisiimama tikslingai, tikintis gauti naudos, ji atsiranda savaime vykdant Banko veiklą.

Covid-19 epideminė situacija reikšmingai paveikė Banko veiklos organizavimą ir aktyvavo kai kuriuos tęstinumo valdymo procesus. Didelis dėmesys buvo skirtas paslaugų teikimo tęstinumo užtikrinimui, rizikos faktoriams, susijusiems su veiklos organizavimu karantino metu suvaldyti. Dėl karantino apribojimų buvo perorganizuotas paslaugų teikimas fizinėse klientų aptarnavimo vietose, dalis skyrių laikinai uždaryti, klientai skatinami kai įmanoma rinktis elektroninius aptarnavimo kanalus. Daliai darbuotojų organizuotos galimybės dirbti iš namų, rūpintis darbuotojų, kuriems reikėjo dirbti iš ofiso, saugumo užtikrinimu.

## 14 PASTABA FINANSINIS TURTAS IR ĮSIPAREIGOJIMAI, VERTINAMI TIKRĄJA VERTE

Tikrųjų verčių nustatymo hierarchija priklauso nuo įvestinių duomenų nustatymo tipo:

- Pirmasis lygis – identiško Grupės turimam turto ir įsipareigojimų kotiruojamos kainos (nekoreguotos) stebimos aktyvioje rinkoje ar viešos kainos kotiruotės;
- Antrasis lygis – įvestiniai duomenys, kurie nėra kotiruojamos kainos, įtrauktos į pirmojo lygio vertinimą. Šie duomenys arba yra tiesiogiai stebimi rinkoje, arba netiesiogiai (t. y. išvestiniai duomenys);
- Trečiasis lygis – įvestiniai duomenys nėra paremti tiesiogiai rinkoje stebima informacija.

Grupės tikrosios vertės nustatymo procesas, lyginant su aprašytu 2019 m. finansinėje atskaitomybėje, per trijų mėnesių laikotarpį, pasibaigusį 2020 m. kovo 31 d., reikšmingai nesikeitė, finansinio turto ir įsipareigojimų tikrosios vertės nustatymui naudojami 2019 m. finansinėje atskaitomybėje aprašyti metodai ir modeliai, kuriems taikytos analogiškos aprašytoms prielaidos. Covid-19 pandemija gali paveikti finansinio turto ir įsipareigojimų tikrąsias vertes, tačiau dėl aukšto neapibrėžtumo lygio ir patikimų prognozių nebuvimo finansinių ataskaitų sudarymo metu nebuvo galimybių patikimai įvertinti šios įtakos.

Finansinio turto ir finansinių įsipareigojimų vertinimas remiantis tikrosios vertės hierarchija

	2020-03-31		2019-12-31	
	Grupė	Bankas	Grupė	Bankas
<b>PIRMASIS LYGIS</b>				
<i>Prekybos knygos vertybiniai popieriai</i>	36 587	15 278	38 908	13 835
<i>Investiciniai vertybiniai popieriai, vertinami tikrąja verte</i>	10 205	7 847	12 923	8 869
<b>Iš viso I vertinimo lygio finansinio turto</b>	<b>46 792</b>	<b>23 125</b>	<b>51 831</b>	<b>22 704</b>
<b>ANTRASIS LYGIS</b>				
<i>Išvestinės finansinės priemonės - turtas</i>	1 328	1 328	986	986
<i>Išvestinės finansinės priemonės - įsipareigojimai</i>	(769)	(769)	(945)	(945)
<b>TREČIASIS LYGIS</b>				
<i>Prekybos knygos vertybiniai popieriai</i>	1 784	1 282	1 519	1 519
<i>Investiciniai vertybiniai popieriai, vertinami tikrąja verte</i>	1 144	630	1 136	622
<b>Iš viso III vertinimo lygio finansinio turto</b>	<b>2 928</b>	<b>1 912</b>	<b>2 655</b>	<b>2 141</b>

2020 m. ir 2019 m. tarp hierarchijos lygių perkėlimų nebuvo.



## 14 PASTABA

### FINANSINIS TURTAS IR ĮSIPAREIGOJIMAI, VERTINAMI TIKRAJA VERTE (tęsinys)

III vertinimo lygio instrumentų tikrosios vertės pokyčių analizė:

Grupė	Prekybos knygos vertybiniai popieriai		Investiciniai vertybiniai popieriai, vertinami tikrąja verte	
	2020-01-01 - 2020-03-31	2019-01-01 - 2019-03-31	2020-01-01 - 2020-03-31	2019-01-01 - 2019-03-31
<b>Likutis sausio 1 d.</b>	<b>1 519</b>	<b>2 229</b>	<b>1 136</b>	<b>1 243</b>
Įsigijimai	1 836	1 527	-	-
Pardavimai / išpirkimas / pripažinimo nutraukimas	(1 575)	(3 011)	-	(297)
Pokytis dėl sukauptų / išmokėtų palūkanų	4	(24)	-	-
Tikrosios vertės pokytis	-	-	8	15
<b>Likutis kovo 31 d.</b>	<b>1 784</b>	<b>721</b>	<b>1 144</b>	<b>961</b>
<b>Bankas</b>	<b>Prekybos knygos vertybiniai popieriai</b>		<b>Investiciniai vertybiniai popieriai, vertinami tikrąja verte</b>	
	2020-01-01 - 2020-03-31	2019-01-01 - 2019-03-31	2020-01-01 - 2020-03-31	2019-01-01 - 2019-03-31
<b>Likutis sausio 1 d.</b>	<b>1 519</b>	<b>2 229</b>	<b>622</b>	<b>432</b>
Įsigijimai	1 334	1 527	-	-
Pardavimai / išpirkimas / pripažinimo nutraukimas	(1 575)	(3 011)	-	-
Pokytis dėl sukauptų / išmokėtų palūkanų	4	(24)	-	-
Tikrosios vertės pokytis	-	-	8	7
<b>Likutis kovo 31 d.</b>	<b>1 282</b>	<b>721</b>	<b>630</b>	<b>439</b>
	<b>2020-01-01 – 2020-03-31</b>		<b>2019-01-01 – 2019-03-31</b>	
	<b>Grupė</b>	<b>Bankas</b>	<b>Grupė</b>	<b>Bankas</b>
<i>Bendras rezultatas iš finansinių priemonių, vertinamų III lygiu, įtrauktas į pelno (nuostolių) ataskaitą</i>	8	8	15	7

Investicinių vertybinių popierių, vertinamų amortizuota savikaina, tikroji vertė:

Tikroji vertybinių popierių, vertinamų amortizuota savikaina, vertė yra pagrįsta rinkos kainomis arba brokerių/dilerių kotiruotėmis – t.y. naudotas tikrosios vertės vertinimo metodas atitinka tikrosios vertės hierarchijos 1 lygį.

	2020-03-31		2019-12-31	
	Balansinė vertė	Tikroji vertė	Balansinė vertė	Tikroji vertė
<i>Investiciniai vertybiniai popieriai, vertinami amortizuota savikaina</i>	532 390	542 374	545 849	566 830

## 15 PASTABA INFORMACIJA APIE SEGMENTUS

### Verslo segmentai

Grupės pagrindinių verslo segmentų pagrindiniai rodikliai, įtraukti į trijų mėnesių laikotarpio, pasibaigusio 2020 m. kovo 31 d. pelno (nuostolių) ataskaitą ir 2020 m. kovo 31 d. finansinės padėties ataskaitą, apibendrinti toliau.

	Tradicinė bankininkystė ir skolinimas	Išdas	Nepagrindinė bankinė veikla	Kita veikla	Eliminavimai	Iš viso
Vidinės	(165)	-	56	(64)	173	-
Išorinės	17 037	1 125	263	89	-	18 514
<b>Grynosios palūkanų pajamos</b>	<b>16 872</b>	<b>1 125</b>	<b>319</b>	<b>25</b>	<b>173</b>	<b>18 514</b>
Vidinės	156	-	-	(35)	(121)	-
Išorinės	4 141	-	-	(6)	-	4 135
<b>Grynosios paslaugų ir komisinių pajamos</b>	<b>4 297</b>	<b>-</b>	<b>-</b>	<b>(41)</b>	<b>(121)</b>	<b>4 135</b>
Vidinės	(9)	-	56	(99)	52	-
Išorinės	21 178	1 125	263	83	-	22 649
<b>Grynosios palūkanų, paslaugų ir komisinių pajamos</b>	<b>21 169</b>	<b>1 125</b>	<b>319</b>	<b>(16)</b>	<b>52</b>	<b>22 649</b>
Vidinės	(13)	-	-	(13)	26	-
Išorinės	(8 113)	(785)	-	1 661	-	(7 237)
<b>Veiklos sąnaudos</b>	<b>(8 126)</b>	<b>(785)</b>	<b>-</b>	<b>1 648</b>	<b>26</b>	<b>(7 237)</b>
Amortizacija	(223)	(25)	-	(11)	-	(259)
Nusidevėjimas	(565)	(58)	-	(94)	-	(717)
Vidinės	-	-	(150)	7	143	-
Išorinės	(5 283)	-	356	25	-	(4 902)
<b>Vertės sumažėjimas</b>	<b>(5 283)</b>	<b>-</b>	<b>206</b>	<b>32</b>	<b>143</b>	<b>(4 902)</b>
Vidinės	3	-	1 647	2	(1 652)	-
Išorinės	2 224	(228)	117	(1 403)	-	710
<b>Kitos grynosios pajamos</b>	<b>2 227</b>	<b>(228)</b>	<b>1 764</b>	<b>(1 401)</b>	<b>(1 652)</b>	<b>710</b>
<b>Pelnas prieš apmokestinimą</b>	<b>9 199</b>	<b>29</b>	<b>2 289</b>	<b>158</b>	<b>(1 431)</b>	<b>10 244</b>
Pelno mokesčio sąnaudos	(1 770)	(155)	-	44	-	(1 881)
<b>Segmento pelnas po apmokestinimo</b>	<b>7 429</b>	<b>(126)</b>	<b>2 289</b>	<b>202</b>	<b>(1 431)</b>	<b>8 363</b>
Pelnas, priskirtinas nekontroliuojančiai daliai	-	-	-	-	-	-
Pelnas, priskirtinas Banko akcininkams	7 429	(126)	2 289	202	(1 431)	8 363
Iš viso segmento turto	1 809 504	832 918	18 159	60 633	(146 136)	2 575 078
Iš viso segmento įsipareigojimų	1 586 874	728 172	15 715	43 669	(118 545)	2 255 885
Grynasis segmento turtas (akcininkų nuosavybė)	222 630	104 746	2 444	16 964	(27 591)	319 193

## 15 PASTABA INFORMACIJA APIE SEGMENTUS (tęsinys)

Grupės pagrindinių verslo segmentų pagrindiniai rodikliai, įtraukti į trijų mėnesių laikotarpio, pasibaigusio 2019 m. kovo 31 d. pelno (nuostolių) ataskaitą ir 2019 m. kovo 31 d. finansinės padėties ataskaitą, apibendrinti toliau.

	<i>Tradicinė bankininkystė ir skolinimas</i>	<i>Išdas</i>	<i>Nepagrindinė bankinė veikla</i>	<i>Kita veikla</i>	<i>Eliminavimai</i>	<i>Iš viso</i>
<i>Vidinės</i>	(23)	-	102	(100)	21	-
<i>Išorinės</i>	14 226	1 918	322	91	-	16 557
<b>Grynosios palūkanų pajamos</b>	<b>14 203</b>	<b>1 918</b>	<b>424</b>	<b>(9)</b>	<b>21</b>	<b>16 557</b>
<i>Vidinės</i>	45	-	-	(32)	(13)	-
<i>Išorinės</i>	3 963	-	-	(6)	-	3 957
<b>Grynosios paslaugų ir komisinių pajamos</b>	<b>4 008</b>	<b>-</b>	<b>-</b>	<b>(38)</b>	<b>(13)</b>	<b>3 957</b>
<i>Vidinės</i>	22	-	102	(132)	8	-
<i>Išorinės</i>	18 189	1 918	322	85	-	20 514
<b>Grynosios palūkanų, paslaugų ir komisinių pajamos</b>	<b>18 211</b>	<b>1 918</b>	<b>424</b>	<b>(47)</b>	<b>8</b>	<b>20 514</b>
<i>Vidinės</i>	(10)	(1)	-	(1)	12	-
<i>Išorinės</i>	(6 467)	(617)	-	(3 413)	-	(10 497)
<b>Veiklos sąnaudos</b>	<b>(6 477)</b>	<b>(618)</b>	<b>-</b>	<b>(3 414)</b>	<b>12</b>	<b>(10 497)</b>
<i>Amortizacija</i>	(159)	(17)	-	(14)	-	(190)
<i>Nusidėvėjimas</i>	(534)	(55)	-	(75)	-	(664)
<i>Vidinės</i>	-	-	(12)	-	12	-
<i>Išorinės</i>	552	-	87	20	-	659
<b>Vertės sumažėjimas</b>	<b>552</b>	<b>-</b>	<b>75</b>	<b>20</b>	<b>12</b>	<b>659</b>
<i>Vidinės</i>	71	-	2 393	1	(2 465)	-
<i>Išorinės</i>	1 576	1 161	299	4 396	-	7 432
<b>Kitos grynosios pajamos</b>	<b>1 647</b>	<b>1 161</b>	<b>2 692</b>	<b>4 397</b>	<b>(2 465)</b>	<b>7 432</b>
<b>Pelnas prieš apmokestinimą</b>	<b>13 240</b>	<b>2 389</b>	<b>3 191</b>	<b>867</b>	<b>(2 433)</b>	<b>17 254</b>
<i>Pelno mokesčio sąnaudos</i>	(2 188)	(211)	-	(130)	-	(2 529)
<b>Segmento pelnas po apmokestinimo</b>	<b>11 052</b>	<b>2 178</b>	<b>3 191</b>	<b>737</b>	<b>(2 433)</b>	<b>14 725</b>
<i>Pelnas, priskirtinas nekontroliuojančiai daliai</i>	-	-	-	-	-	-
<i>Pelnas, priskirtinas Banko akcininkams</i>	11 052	2 178	3 191	737	(2 433)	14 725
<i>Iš viso segmento turto</i>	1 502 502	822 994	26 162	67 747	104 334	2 315 071
<i>Iš viso segmento įsipareigojimų</i>	1 320 697	724 475	23 030	51 109	77 385	2 041 926
<i>Grynasis segmento turtas (akcininkų nuosavybė)</i>	181 805	98 519	3 132	16 638	26 949	273 145

## 16 PASTABA

### ATRINKTA INFORMACIJA APIE FINANSINĘ GRUPĘ

Vadovaujantis vietiniais įstatymais, Bankas privalo atskleisti tam tikrą informaciją apie Finansinę grupę. Bankas 2020 m. kovo 31 d. ir 2019 m. gruodžio 31 d. turėjo šias tiesiogiai valdomas patronuojamąsias įmones, konsoliduojamas priežiūriniais tikslais (Bankas kartu su šiomis patronuojamosiomis įmonėmis sudarė Finansinę grupę, visi Finansinę grupę sudarantys ūkio subjektai veikia Lietuvoje):

1. UAB „Šiaulių banko lizingas“ (finansinė nuoma (lizingas) ir nuoma),
2. UAB „Šiaulių banko investicijų valdymas“ (investicijų valdymo veikla),
3. UAB „Šiaulių banko turto fondas“ (nekilnojamojo turto valdymo veikla),
4. UAB „SB lizingas“ (vartotojiškas finansavimas).

Sudarant Finansinės grupės finansines ataskaitas, į Finansinę grupę neįeinančios Banko patronuojamosios įmonės nėra konsoliduotos pagal 10 TFAS reikalavimus ir konsoliduotame Finansinės grupės balanse pateiktos kaip investicijos į patronuojamąsias įmones, apskaitomos nuosavybės metodu, taip pat kaip ir Banko balanse. Toksai pateikimas atitinka priežiūros tikslais Banko teikiamas atskaitomybes, sudaromas pagal Europos parlamento ir tarybos reglamentą (ES) Nr. 575/2013 (CRR).

#### Sutrumpinta Finansinės grupės finansinės padėties ataskaita

	2020-03-31	2019-12-31
<b>TURTAS</b>		
<i>Pinigai ir pinigų ekvivalentai</i>	262 976	181 903
<i>Prekybos knygos vertybiniai popieriai</i>	16 560	15 354
<i>Gautinos sumos iš kitų bankų</i>	187	280
<i>Išvestinės finansinės priemonės</i>	1 328	986
<i>Klientams suteiktos paskolos</i>	1 518 078	1 522 117
<i>Finansinės nuomos gautinos sumos</i>	155 746	157 597
<i>Investiciniai vertybiniai popieriai, vertinami tikrąja verte</i>	11 349	14 059
<i>Investiciniai vertybiniai popieriai, vertinami amortizuota savikaina</i>	521 034	535 479
<i>Investicijos į patronuojamąsias ir asocijuotas įmones</i>	14 421	15 406
<i>Nematerialusis turtas</i>	2 817	2 922
<i>Ilgalaikis materialusis turtas</i>	11 629	11 590
<i>Investicinis turtas</i>	3 038	3 053
<i>Ataskaitinio laikotarpio pelno mokesčio permoka</i>	-	4
<i>Atidėtojo pelno mokesčio turtas</i>	1 504	1 214
<i>Kitas turtas</i>	28 060	16 340
<b>Iš viso turto:</b>	<b>2 548 727</b>	<b>2 478 304</b>
<b>ĮSIPAREIGOJIMAI</b>		
<i>Įsiskolinimai kitiems bankams ir finansų institucijoms</i>	50 943	75 534
<i>Išvestinės finansinės priemonės</i>	769	945
<i>Klientams mokėtinos sumos</i>	2 127 655	2 036 674
<i>Specialieji ir skolinimo fondai</i>	2 781	7 060
<i>Išleisti skolos vertybiniai popieriai</i>	20 330	20 044
<i>Ataskaitinių metų pelno mokesčio įsipareigojimai</i>	1 634	1 488
<i>Atidėto pelno mokesčio įsipareigojimai</i>	1 018	917
<i>Kiti įsipareigojimai</i>	23 465	23 843
<b>Iš viso įsipareigojimų:</b>	<b>2 228 595</b>	<b>2 166 505</b>
<b>NUOSAVYBĖ</b>		
<i>Akcinis kapitalas</i>	174 211	174 211
<i>Akcijų priedai</i>	3 428	3 428
<i>Atsargos kapitalas</i>	756	756
<i>Privalomasis rezervas</i>	14 246	14 292
<i>Rezervas savoms akcijoms įsigyti</i>	10 000	10 000
<i>Finansinių priemonių perkainojimo rezervas</i>	4	(22)
<i>Kita akcininkų nuosavybė</i>	1 524	1 524
<i>Nepaskirstytas pelnas</i>	115 963	107 610
<i>Nekontroliuojanti dalis</i>	-	-
<b>Iš viso nuosavybės:</b>	<b>320 132</b>	<b>311 799</b>
<b>Iš viso įsipareigojimų ir akcininkų nuosavybės:</b>	<b>2 548 727</b>	<b>2 478 304</b>

## 16 PASTABA

### ATRINKTA INFORMACIJA APIE FINANSINĘ GRUPĘ (tęsinys)

#### Sutrumpinta Finansinės grupės pelno (nuostolių) ataskaita

	už trijų mėn. laikotarpį, pasibaigusį	
	2020-03-31	2019-03-31
<i>Palūkanų pajamos, pripažintos taikant faktinių palūkanų metodą</i>	18 922	16 877
<i>Kitos panašios pajamos</i>	1 941	1 584
<i>Palūkanų ir kitos panašios išlaidos</i>	(2 365)	(1 922)
<b>Grynosios palūkanų pajamos</b>	<b>18 498</b>	<b>16 539</b>
<i>Paslaugų ir komisinių pajamos</i>	5 794	5 383
<i>Paslaugų ir komisinių išlaidos</i>	(1 616)	(1 388)
<b>Grynosios paslaugų ir komisinių pajamos</b>	<b>4 178</b>	<b>3 995</b>
<i>Grynasis pelnas iš prekybinės veiklos</i>	1 698	2 858
<i>Grynasis pelnas (nuostoliai) iš subordinuotos paskolos tikrosios vertės pasikeitimo</i>	-	-
<i>Grynasis pelnas (nuostoliai) iš finansinio turto vertės pripažinimo nutraukimo</i>	515	(72)
<i>Grynasis pelnas (nuostoliai) už parduotą materialų turtą</i>	178	211
<i>Pajamos, susijusios su draudimo veikla</i>	-	-
<i>Kitos veiklos pajamos</i>	151	295
<i>Darbo užmokesčio ir susijusios sąnaudos</i>	(5 783)	(5 243)
<i>Nusidėvėjimo ir amortizacijos sąnaudos</i>	(894)	(794)
<i>Išlaidos, susijusios su draudimo veikla</i>	-	-
<i>Kitos veiklos sąnaudos</i>	(3 242)	(2 004)
<b>Veiklos pelnas prieš vertės sumažėjimą</b>	<b>15 299</b>	<b>15 785</b>
<i>Paskolų ir kito turto vertės sumažėjimo nuostoliai</i>	(5 073)	640
<i>Investicijų į patrunuojamąsias įmones vertės sumažėjimo nuostoliai</i>	-	-
<i>Investicijų į patrunuojamąsias įmones, apskaitomų taikant nuosavybės metodą, pelno arba nuostolių dalis</i>	16	690
<b>Pelnas prieš pelno mokesť</b>	<b>10 242</b>	<b>17 115</b>
<i>Pelno mokesčio sąnaudos</i>	(1 935)	(2 390)
<b>Grynasis pelnas</b>	<b>8 307</b>	<b>14 725</b>
<b>Grynasis pelnas priskirtinas:</b>		
<i>Banko akcininkams</i>	8 307	14 725
<i>Nekontroliuojančiai daliai</i>	-	-

#### Sutrumpinta Finansinės grupės bendrųjų pajamų ataskaita

	už trijų mėn. laikotarpį, pasibaigusį	
	2020-03-31	2019-03-31
<b>Grynasis pelnas</b>	<b>8 307</b>	<b>14 725</b>
<b>Kitos bendrosios pajamos (nuostoliai):</b>		
<i>Straipsniai, kurie vėliau gali būti perklasifikuojami į pelną (nuostolius):</i>		
<i>Finansinio turto perkainojimo pelnas (nuostoliai)</i>	(16)	404
<i>Atidėtas pelno mokesť, susijęs su finansinio turto perkainojimu</i>	42	(60)
<b>Kitos bendrosios pajamos, atėmus atidėtąjį pelno mokesť</b>	<b>26</b>	<b>344</b>
<b>Bendrųjų pajamų iš viso</b>	<b>8 333</b>	<b>15 069</b>
<b>Bendrosios pajamos priskirtinos:</b>		
<i>Banko akcininkams</i>	8 333	15 069
<i>Nekontroliuojančiai daliai</i>	-	-
	8 333	15 069



PAPILDOMA  
INFORMACIJA

AB Šiaulių banko (toliau – Bankas) konsoliduotasis trijų mėnesių pranešimas parengtas už laikotarpį nuo 2020 m. sausio 1 d. iki 2020 m. kovo 31 d.

Dokumente pateiktų alternatyvių veiklos rodiklių aprašymas pateiktas Banko svetainėje:

Titulinis › Apie banką › Banko investuotojams › Finansinės ataskaitos, rodikliai ir prospektai › [Alternatyvūs veiklos rodikliai](#)

## VEIKLOS REZULTATAI

- Banko grupė uždirbo 8,4 mln. eurų grynojo pelno, o pajamos siekė 23,4 mln. eurų
- Suformuoti didesni atidėjiniai galimiems paskolų portfelio nuostoliams
- Paskolų portfelis neaugo dėl didesnių nei įprastai paskolų grąžinimo apimčių bei COVID-19 sukulto neapibrėžtumo
- Atnaujintos 2020 m. veiklos prognozės

Šiaulių banko grupė pirmąjį šių metų ketvirtį uždirbo 8,4 mln. eurų neauditavimo grynojo pelno, - 43 proc. mažiau nei per praėjusių metų pirmąjį ketvirtį. Atsižvelgiant į prognozes dėl COVID-19 įtakos, pirmąjį ketvirtį buvo suformuoti 4,9 mln. eurų atidėjiniai galimiems vertės sumažėjimo nuostoliams, kai praėjusių metų pirmąjį ketvirtį apskaitytas 0,7 mln. eurų vertės sumažėjimo nuostolių atstatymas.

Banko grupės pajamos pirmą šių metų ketvirtį buvo 23,4 mln. eurų (pernai tuo pačiu metu - 27,9 mln. eurų). Per pirmąjį šių metų ketvirtį Banko grupė gavo 18,5 mln. eurų grynujų palūkanų pajamų - tai yra 12 proc. daugiau nei per praėjusių metų pirmąjį ketvirtį, o grynujų palūkanų pajamų marža išliko nepakitusi. Grynosios paslaugų ir komisinių pajamos, lyginant su tuo pačiu laikotarpiu, išaugo 4 proc. ir viršijo 4,1 mln. eurų.

Banko grupės veiklos efektyvumas išlieka aukštas - išlaidų ir pajamų santykis kovo mėn. pabaigoje sudarė 35 proc. Nuosavo kapitalo grąža siekė 11 proc. Kapitalo ir likvidumo būklė išlieka tvirta - riziką ribojantys normatyvai vykdomi su didele atsarga.

### *Verslo ir privačių klientų finansavimas*

Paskolų ir finansinės nuomos portfelis sudarė 1,67 mlrd. eurų, t. y. 0,3 proc. mažiau nei praėjusio ketvirčio pabaigai, tačiau 18 proc. daugiau nei prieš metus. Per pirmąjį šių metų ketvirtį pasirašyta daugiau nei 150 mln. eurų vertės naujų kreditavimo sutarčių, t. y. 23 proc. mažiau nei praėjusį ketvirtį bei 22 proc. mažiau lyginant su 2019 m. pirmu ketvirčiu. Pirmojo ketvirčio eigoje didėjantis neapibrėžtumas dėl COVID-19 mažino skolinimo apimtis. Taip pat per ketvirtį paskolų portfelis buvo linkęs mažėti dėl didesnių nei įprastai paskolų grąžinimo apimčių.

Lyginant su 2019 m. I ketvirčiu, būsto paskolų pardavimai yra išaugę penkis kartus - per ketvirtį pasirašyta sutarčių už 27,3 mln. eurų, o portfelis siekia 126 mln. eurų. Nuo metų pradžios portfelis padidėjo 24 proc. Visą ketvirtį buvo tęsiami darbai dėl būsto ir kitų paskolų portfelio įsigijimo iš „Danske Bank A/S“ Lietuvos filialo. Paskolų perkėlimą planuojama daryti gegužės 1 d.

Siekiant palengvinti klientų, susiduriančių su sunkumais dėl COVID-19, padėti, bankas balandžio mėn. pasirašė moratoriumus, kuriais įsipareigojo suteikti galimybę visiems privatiems klientams būsto paskolų įmokas atidėti iki vienerių metų, o lizingo ir vartojimo kreditų - iki pusmečio ir iki 6 mėnesių atidėti paskolų mokėjimus įmonėms (moratoriumas taikomas verslo paskoloms, kurių suma vienai įmonių grupei sudaro iki 5 mln. eurų). Taip pat su valstybės įsteigta finansų įstaiga INVEGA Šiaulių bankas pasirašė sutartį dėl lengvatinių paskolų labiausiai nuo COVID-19 nukentėjusiems verslams finansavimo.

### *Kasdienė bankininkystė*

Nuo kovo 16 d. karantino paskelbimo, reaguojant į Vyriausybės sprendimus ir rekomendacijas, buvo priimtas sprendimas sumažinti veikiančių padalinių skaičių, užtikrinant sąlygas klientams paslaugas gauti nuotoliniu būdu: tiek e-kanalais, tiek per kontaktų centrą, kur aktyvumas išaugo daugiau kaip du kartus. Banko tikslas karantino metu užtikrinti padalinių veiklą regionuose, kad gyventojai galėtų gauti būtinąsias paslaugas. Tuo tarpu didžiuosiuose šalies miestuose, kur klientai yra linkę greičiau persiorientuoti ir lengviau naudojasi nuotoliniais kanalais, laikomasi konservatyvesnės politikos.

Banko paslaugomis per pirmąjį ketvirtį pradėjo naudotis apie 4,5 tūkst. naujų privačių ir virš 500 verslo klientų. Bendras klientų skaičius nuo metų pradžios sumažėjo 3 proc., tam įtakos turėjo neaktyvių klientų sąskaitų uždarymas. Klientų dalis besinaudojančių paslaugų planais per ketvirtį padidėjo 7 proc. (46 proc. privačių ir 48 proc. verslo klientų naudojami Banko paslaugų planais).

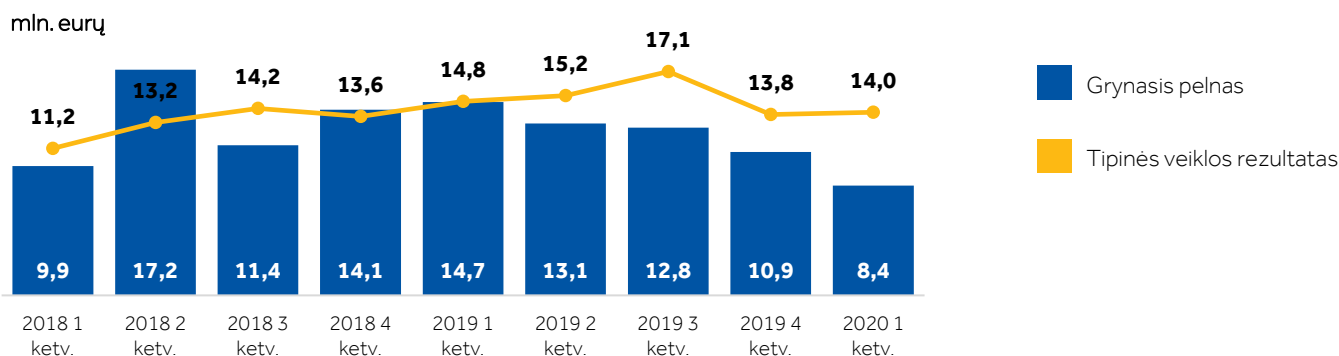
### Taupymas ir investavimas

Indėlių portfelis per sausio-kovo mėnesius viršijo 2,12 mlrd. eurų, o augimas siekė 4 proc., lyginant su paskutiniu ketvirčiu. Indėlių portfeliui daugiausiai įtakos turėjo įmonių indėlių iki pareikalavimo augimas, kuris siekė beveik 63 mln. eurų. Sausio mėn. pasibaigė terminuotasis indėlis, susietas su žemės ūkio žaliavų kainų indeksais. Šis terminuotasis indėlis su papildomomis palūkanomis yra antrasis iš trijų siūlytų tokio pobūdžio indėlių: pirmasis buvo susietas su naftos bendrovių akcijų pokyčiu ir indėlininkams leido uždirbti 5 kartus didesnes palūkanas, trečiasis ir paskutinis terminuotasis indėlis, susietas su aukso kainos pokyčiu, baigsis š. m. rugsėjo mėnesį. Pirmasis šių metų ketvirtis pasižymėjo rekordiškai aktyvia klientų vertybinių popierių prekyba, ką lėmė dideli svyravimai finansų rinkose.

### Atnaujintos 2020 m. veiklos prognozės

Atsižvelgiant į COVID-19 pandemijos poveikį verslo aplinkai, Šiaulių bankas atnaujino 2020 m. veiklos finansines prognozes. Prognozuojama, kad sumažėjusias pajamas bus galima iš dalies kompensuoti mažinant veiklos išlaidas, tačiau per likusią šių metų dalį Banko grupė gali patirti vertės sumažėjimo nuostolių, kurie neigiamai paveiks grynąjį pelną. Pagal atnaujintas prognozes, rizikos kaštų rodiklis (CoR) sieks 1,4 proc., o 2020 m. ROE apie 8 proc. Atitinkamai numatytas tikslas sumažinti neveiksnių pozicijų rodiklį (NPE) iki žemiau 5 proc. nebus pasiektas. Išlaidų ir pajamų santykio (C/I), rizikos valdymo, rinkos dalies ir klientų pasitenkinimo tikslai išlieka nepakitę. Bankas atidžiai stebi situaciją ir informuos savo interesų dalininkus apie svarbius pokyčius bendrovėje.

Netipinės pajamos – Banko analizei naudojamas rodiklis, kuriuo siekiama parodyti, kokią pajamų dalį sudaro vienkartiniai sandorių ar sandorių, nebūdingų tipinei Grupės veiklai, rezultatas. Žemiau pateikiamas veiklos pelno paskirstymas į tipines ir netipines pajamas/išlaidas (mln. EUR):



	tūkst. eurų	2020 1 ketv.	2019 1 ketv.
Tipinės veiklos rezultatas		13,959	14,796
Netipinės veiklos rezultatas		1,187	1,799
Grynasis pelnas (nuostoliai) iš kitų išvestinių finansinių priemonių		21	-17
Grynasis pelnas iš finansinio turto vertės pripažinimo nutraukimo		515	-72
Grynasis pelnas (nuostoliai) už parduotą materialųjį turtą		328	1,141
Realizuotas pelnas iš skolos vertybinių popierių, laikomų iki išpirkimo		323	747
Vertės sumažėjimo atstatymas		-4,902	659
Pelno mokestis		-1,881	-2,529
<b>Grynasis pelnas</b>		<b>8,363</b>	<b>14,725</b>

### REITINGAI

Nuoseklus kapitalizacijos stiprinimas ir tvarus pelningumo gerėjimas, kurį palaiko skolinimo augimas ir geros maržos, buvo įvertinti tarptautinės reitingų agentūros „Moody’s Investors Service“, kuri 2019 m. gegužės 16 d. Šiaulių bankui pagerino kredito reitingą ir nustatė:

- ilgalaikio skolinimosi reitingas – Baa2;
- trumpalaikio skolinimosi reitingas – P-2;
- reitingų perspektyva – Stabili.

2020 m. kovo 31 d. Bankas turėjo 325 tūkst. klientų, iš jų – daugiau nei 297 tūkstančiai buvo privatūs klientai, 28 tūkstančiai – verslo klientai. Banko padalinių tinklą sudarė 60 klientų aptarnavimo padaliniai.



## VEIKLOS RIZIKĄ RIBOJANČIŲ NORMATYVŲ VYKDYMAS

Pajamoms augant sparčiau nei išlaidoms, išlaikomas aukštas veiklos efektyvumas – Banko grupės išlaidų ir pajamų santykis pirmojo ketvirčio pabaigoje sudarė 35 proc. Duomenys apie veiklos pelningumo rodiklius pateikiami Šiaulių banko svetainėje: [Titulinis](#) › [Apie banką](#) › [Banko investuotojams](#) › [Finansinės ataskaitos, rodikliai ir prospektai](#).

Kapitalo ir likvidumo būklė išlieka tvirta – riziką ribojantys normatyvai vykdomi su derama atsarga. 2020 m. kovo 31 d. duomenimis, Bankas laikėsi visų Lietuvos banko nustatytų veiklos riziką ribojančių normatyvų. Duomenys pateikiami Šiaulių banko svetainėje: [Titulinis](#) › [Apie banką](#) › [Banko investuotojams](#) › [Finansinės ataskaitos, rodikliai ir prospektai](#) › [Alternatyvūs veiklos rodikliai](#).

## BANKO ĮSTATINIS KAPITALAS, AKCININKAI

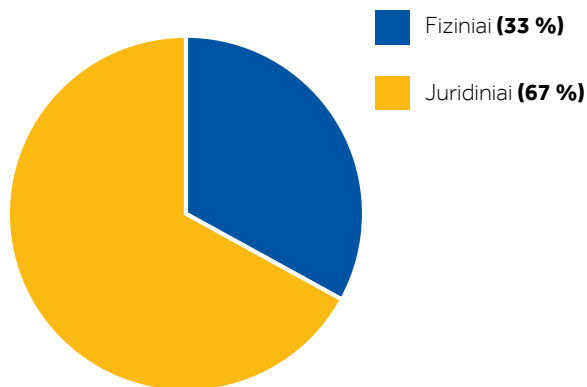
Banko įstatinis kapitalas 2020 m. kovo 31 d. buvo 174 210 616,27 eurų, jis padalintas į 600 726 263 paprastąsias vardines 0,29 euro nominalios vertės akcijas (ISIN LT0000102253). Banko įstatai po paskutinio įstatinio kapitalo padidinimo papildomais įnašais įregistruoti Juridinių asmenų registre 2018 m. gruodžio 13 d. Banko įstatinis kapitalas per 2020 m. pirmąjį ketvirtį nebuvo didinamas.

### Įstatinio kapitalo kitimas:

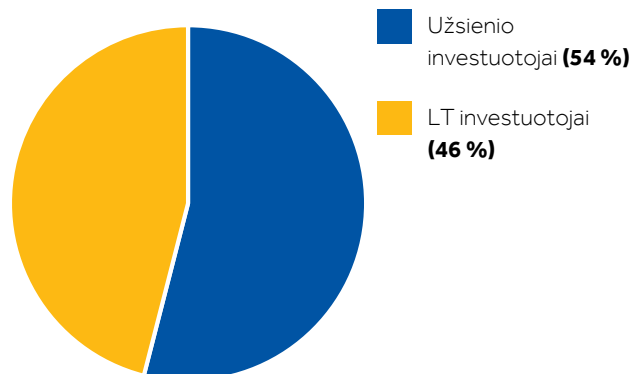
	2015-01-01	2015-05-26	2015-09-14	2016-05-26	2017-06-06	2018-06-01	2018-12-13
Kapitalas, EUR	78 300 000	85 033 800	91 226 381,99	109 471 658,33	131 365 989,88	157 639 187,74	<b>174 210 616,27</b>

2020 m. kovo 31 d. Banko akcininkų skaičius buvo 6653 (2019 m. pabaigoje – 5391). Visos išleistos Banko akcijos suteikia akcijų turėtojams vienodas teises, numatytas Lietuvos Respublikos akcinių bendrovių įstatyme ir Banko įstatuose.

### Akcininkai pagal tipą



### Akcininkai pagal rezidavimą



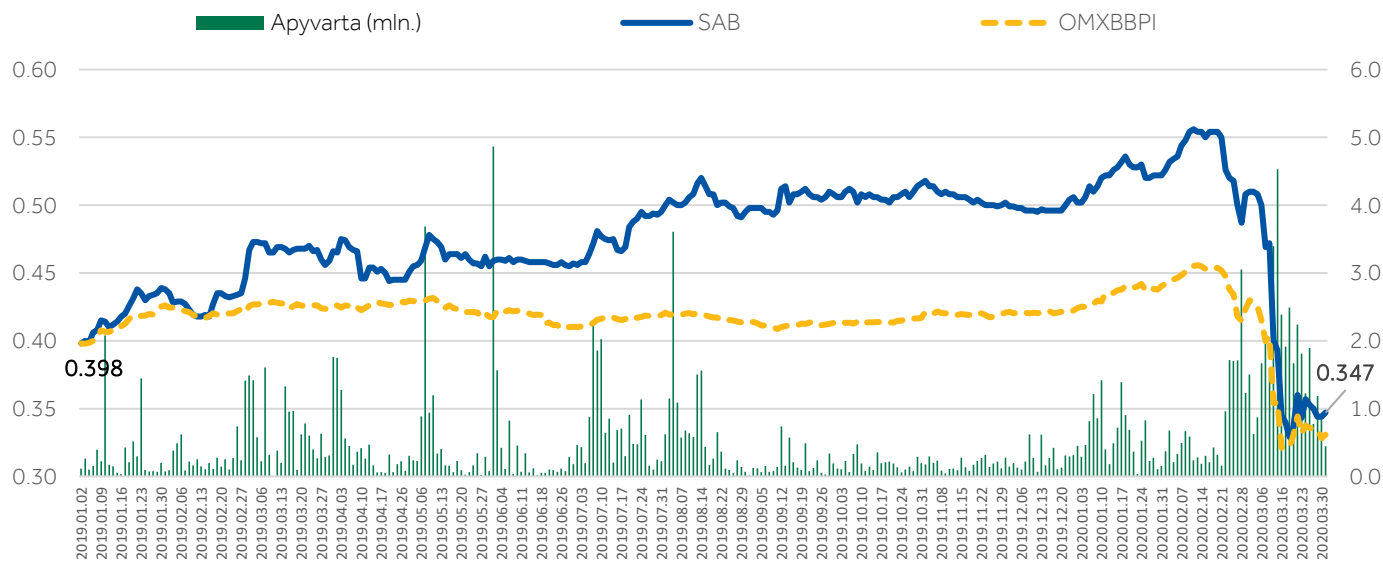
### Informacija apie akcijas:

	2016	2017	2018	2019	2020-03-31
Kapitalizacija, mln. Eur	169,5	266,8	240,9	304,0	208,5
Apyvarta, mln. Eur	23,1	44,5	34,7	48,3	28,7
Akcijos kaina paskutinę prekybos sesijos dieną	0,449	0,589	0,401	0,506	0,347
Akcijos balansinė vertė	0,458	0,448	0,448	0,518	0,532
P/BV	1,0	1,3	0,9	1,0	0,7
P/E	3,9	8,3	4,6	5,9	6,2
Kapitalo padidėjimas iš nepaskirstyto pelno, %	20,0	20,0	-	-	-

Dokumente pateiktų alternatyvių veiklos rodiklių aprašymas pateiktas Banko svetainėje:

[Titulinis](#) › [Apie banką](#) › [Banko investuotojams](#) › [Finansinės ataskaitos, rodikliai ir prospektai](#) › [Alternatyvūs veiklos rodikliai](#).

Banko akcijų kaina ir apyvarta:



SAVŲ AKCIJŲ ĮSIGIJIMAS

Bankas ir jo patrunuojamosios įmonės, ar patrunuojamųjų įmonių pavedimu veikiantys asmenys, neturi Banko akcijų.

2020-03-31 įvykęs visuotinis akcininkų susirinkimas priėmė sprendimą Bankui įsigyti savų akcijų šiomis sąlygomis:

- 1) savų akcijų įsigijimo tikslas – palaikyti ir didinti Banko akcijų rinkos kainą;
- 2) maksimalus leidžiamų įsigyti akcijų skaičius – bendra Bankui priklausančių savų akcijų nominali vertė negali būti didesnė kaip 1/10 Banko įstatinio kapitalo;
- 3) terminas, per kurį Bankas gali įsigyti savas akcijas – 18 mėnesių nuo šio sprendimo priėmimo dienos;
- 4) maksimali vienos akcijos įsigijimo kaina - 15 proc. didesnė už Banko akcijų rinkos kainą Nasdaq Vilnius biržoje, valdybai priimant sprendimą dėl savų akcijų supirkimo, tačiau ne didesnė už akcijos buhalterinę vertę, apskaičiuotą pagal paskutinių paskelbtų Banko finansinių ataskaitų duomenis, minimali akcijų įsigijimo kaina – 15 proc. mažesnė už Banko akcijų rinkos kainą Nasdaq Vilnius, valdybai priimant sprendimą dėl savų akcijų supirkimo;
- 5) Savų akcijų pardavimo tvarka ir minimali pardavimo kaina – Banko įsigytos savos akcijos visuotinio akcininkų susirinkimo sprendimu gali būti anuliuojamos arba valdybos sprendimu parduodamos, nustatant, kad minimali akcijų pardavimo kaina yra jų vidutinė įsigijimo kaina ir pardavimo tvarka užtikrins lygias galimybes visiems akcininkams įsigyti Banko akcijų;
- 6) Pavesti Banko valdybai, laikantis šio sprendimo nuostatų ir Lietuvos Respublikos akcinių bendrovių įstatymo reikalavimų, priimti sprendimus dėl Banko savų akcijų supirkimo, organizuoti savų akcijų supirkimą ir pardavimą, nustatyti akcijų supirkimo bei pardavimo tvarką, laiką, akcijų skaičių bei kainą, taip pat atlikti kitus su savų akcijų įsigijimu ir pardavimu susijusius veiksmus.  
Nustatyti, kad nuo šio sprendimo priėmimo nustoja galioti 2019-03-28 visuotinio akcininkų susirinkimo sprendimas dėl Banko savų akcijų įsigijimo.

## DIVIDENDAI

2018 metais Stebėtojų tarybos buvo patvirtinta dividendų politika. Bankas, vykdydamas savo veiklą ir planuodamas kapitalo dydį, siekia užtikrinti akcininkams konkurencingą investicijų grąžą per dividendus ir augančią akcijų vertę. Bankas dividendus mokės esant dviem prielaidoms – kai išoriniai ir vidiniai kapitalo bei likvidumo reikalavimai bus tvariai vykdomi, o kapitalo lygis po dividendų išmokėjimo liks pakankamas vykdyti visus patvirtintus investicijų ir plėtros planus bei kitus kapitalo reikalaujančius veiksmus. Atsižvelgdamas į aukščiau paminėtus principus ir prielaidas, Bankas sieks ne mažiau kaip 25 procentus uždirbto metinio grupės pelno skirti dividendams.

2020 m. kovo mėn. 31 d. visuotinis akcininkų susirinkimas nepatvirtino pateikto 2019 m. pelno paskirstymo projekto, todėl už 2019 metus dividendai nebuvo išmokėti ir visas 2019 metais Banko uždirbtas pelnas liko nepaskirstytas.

### Banko vadovybės komentaras dėl Banko pelno paskirstymo

Banko akcininkų sprendimas nepritarti pelno paskirstymui, numatančiam išmokėti beveik 17 mln. eurų dividendais, rodo strateginį požiūrį orientuotą į ilgalaikę perspektyvą. Dėl tokio akcininkų sprendimo Šiaulių banko kapitalo rezervas virš minimalaus kapitalo pakankamumo reikalavimo išaugs iki daugiau nei 160 mln. eurų ir padės Bankui stabiliai ir sėkmingai veikti vyraujant nepalankioms ekonomikos sąlygoms.

2020 m. kovo 6 d. vykusiame Banko valdybos posėdyje patvirtinti sprendimų projektai (visuotinio akcininkų susirinkimo darbotvarkės klausimais) buvo priimti tos dienos sąlygomis. Tuo metu jau buvo informacijos apie COVID-19 riziką, tačiau Banko valdybos vertinimu, iš paskirstytojo pelno dividendai Banko akcininkams galėjo būti mokami, užtikrinant dividendų politikos tęstinumą, stabilią Banko veiklą bei saugų Banko veiklos rizikos rodiklių vykdymą. Kovo mėnesį, vertinant augančią ekonominės situacijos riziką, buvo konsultuojamasi su didžiais banko akcininkais ir priežiūros institucijomis dėl galimo sprendimų projektų koregavimo.

Sumažėjus neapibrėžtumui dėl ekonomikos raidos bei įvertinus COVID-19 pasekmes, Šiaulių bankas ir toliau sieks laikytis patvirtintos dividendų politikos, siekiant didinti akcininkams sukuriamą vertę.

### Duomenys apie Banko mokėtus dividendus:

<i>Metai, už kuriuos paskiriami ir išmokami dividendai</i>	<i>2014</i>	<i>2015</i>	<i>2016</i>	<i>2017</i>	<i>2018</i>
<i>Procentas nuo nominaliosios vertės</i>	0,25	0,69	1,72	1,72	10
<i>Dividendų suma, tenkanti vienai akcijai, Eur</i>	0,000725	0,002	0,005	0,005	0,029
<i>Dividendų suma, Eur</i>	195 750	629 147	1 887 442	2 264 938	17 421 064
<i>Dividendų pajamingumas, %</i>	0,3	0,7	1,1	0,8	6,2
<i>Dividendų ir Grupės grynojo pelno santykis, proc.</i>	1,7	2,6	4,3	7,1	33,0

Dokumente pateiktų alternatyvių veiklos rodiklių aprašymas pateiktas Banko svetainėje:

Titulinis › Apie banką › Banko investuotojams › Finansinės ataskaitos, rodikliai ir prospektai › Alternatyvūs veiklos rodikliai

## BANKO VALDYMAS

Banko valdymo organai yra Banko visuotinis akcininkų susirinkimas, Banko stebėtojų taryba, Banko valdyba ir Banko administracijos vadovas (Banko vadovas).

2020-03-31 vykusiame visuotiniame akcininkų susirinkime naujai keturių metų kadencijai buvo renkama Banko Stebėtojų taryba. Visuotiniame akcininkų susirinkime patvirtinti Banko įstatų pakeitimai, pagal kuriuos Banko stebėtojų tarybą sudarys ne 7, kaip buvo iki šiol, o 8 nariai. Aštuntasis stebėtojų tarybos narys bus renkamas kitame visuotiniame akcininkų susirinkime, kai įsigalios pakeista įstatų redakcija. Išrinktas [Banko Stebėtojų Tarybos](#) pirmininkas ir nariai:

- Tarybos pirmininkas - Arvydas Salda;
- Nariai – Gintaras Kateiva, Darius Šulnis, Miha Košak, Martynas Česnavičius, Ramunė Vilija Zabulienė ir Adriano Arietti, kuris pareigas pradės eiti gavęs Europos centrinio banko leidimą.

Naujai išrinktos stebėtojų tarybos kadencijos pabaiga yra 2024 metų eilinio visuotinio banko akcininkų susirinkimo diena.

### Banko stebėtojų taryba

Arvydas Salda	Gintaras Kateiva	Ramunė Vilija Zabulienė	Darius Šulnis	Martynas Česnavičius	Miha Košak
					
Narys nuo 1991 m., pirmininkas nuo 1999 m.	Narys nuo 2008 m.	Nepriklausoma narė nuo 2012 m.	Narys nuo 2016 m.	Narys nuo 2016 m.	Narys nuo 2017 m.
Kadencijos pradžia 2020-03-31 / pabaiga 2024 m.	Kadencijos pradžia 2020-03-31 / pabaiga 2024 m.	Kadencijos pradžia 2020-03-31 / pabaiga 2024 m.	Kadencijos pradžia 2020-03-31 / pabaiga 2024 m.	Kadencijos pradžia 2020-03-31 / pabaiga 2024 m.	Kadencijos pradžia 2020-03-31 / pabaiga 2024 m.
Nuosavybės teise turima kapitalo dalis, proc. (2020-03-31)					
1,84	5,27	-	-	-	-
Kartu su susijusiais asmenimis turima balsų dalis, proc. (2020-03-31)					
1,84	5,29	-	-	0,35	-

\*PASTABA: 2019 m. Banko metiniame pranešime pateikta informacija apie Dariaus Šulnio netiesiogiai valdomas Banko akcijas 6,14 proc. , kurią Bankas paskelbė, vadovaudamasis AB „Invalda INVL“ interneto tinklalapyje pateikiama informacija apie Dariaus Šulnio netiesiogiai turimus AB „Invalda INVL“ balsus. Atsižvelgiant į tai, kad AB „Invalda INVL“ Akcininkų grupė sutartinai veikia tik AB „Invalda INVL“ atžvilgiu, nelaikytina, kad Darius Šulnis netiesiogiai turi balsų Banke.

Naujai išrinkta Banko stebėtojų taryba 2020-03-31 pirmajame posėdyje išrinko [Banko Valdybos](#) narius. Valdyba pirmame posėdyje išrinko Valdybos pirmininką ir pavaduotojus. Valdybos narį Joną Bartkų pakeitė Šiaulių banko Paslaugų vystymo tarnybos vadovas Mindaugas Rudys.

- Valdybos pirmininkas - Algirdas Butkus.
- Valdybos pirmininko pavaduotojai - Vytautas Sinius, Donatas Savickas.
- Nariai – Daiva Šorienė, Vita Urbonienė, Ilona Baranauskienė ir Mindaugas Rudys.

Banko valdyba

Algirdas  
Butkus



Pirmininkas nuo 1999 m. (1991-1999 m. banko stebėtojų tarybos pirmininkas) Administracijos vadovo pavaduotojas

Kadencijos pradžia 2020-03-31 / pabaiga 2024 m.

Vytautas  
Sinius



Valdybos pirmininko pavaduotojas nuo 2014 m. (valdyboje - nuo 2011 m.) Administracijos vadovas

Kadencijos pradžia 2020-03-31 / pabaiga 2024 m.

Donatas  
Savickas



Valdybos pirmininko pavaduotojas nuo 1995 m. Administracijos vadovo pavaduotojas, Finansų ir rizikos valdymo tarnybos vadovas

Kadencijos pradžia 2020-03-31 / pabaiga 2024 m.

Daiva  
Šorienė



Narė nuo 2005 m. Administracijos vadovo pavaduotoja, Pardavimų ir rinkodaros tarnybos vadovė

Kadencijos pradžia 2020-03-31 / pabaiga 2024 m.

Vita  
Urbonienė



Narė nuo 2011 m. Vyriausioji buhalterė, Apskaitos ir mokesčių tarnybos vadovė

Kadencijos pradžia 2020-03-31 / pabaiga 2024 m.

Mindaugas  
Rudys



Narys nuo 2020 m. Paslaugų vystymo tarnybos vadovas

Kadencijos pradžia 2020-03-31 / pabaiga 2024 m.

Ilona  
Baranauskienė



Narė nuo 2014 m. Teisės ir administravimo tarnybos vadovė

Kadencijos pradžia 2020-03-31 / pabaiga 2024 m.

Nuosavybės teise turima kapitalo dalis, proc. (2020-03-31)

2,50	0,19	0,10	0,02	0,04	0,03	0,01
------	------	------	------	------	------	------

Kartu su susijusiais asmenimis turima balsų dalis, proc. (2020-03-31)

5,47	0,19	0,10	0,02	0,04	0,03	0,01
------	------	------	------	------	------	------

KITA INFORMACIJA, VIEŠAI SKELBTA  
INFORMACIJA IR SVARBIAUSI ĮVYKIAI

Pranešimus apie esminius įvykius Bankas savo įstatuose ir LR norminiuose aktuose nustatyta tvarka skelbia Centrinėje reglamentuojamos informacijos bazėje ir Banko interneto svetainės <https://www.sb.lt/> skiltyje „Pranešimai apie esminius įvykius“.

Kiti svarbūs įvykiai skelbiami Banko interneto svetainės <https://www.sb.lt/> skiltyje „Svarbūs įvykiai ir datos“ ir „Naujienos / Skelbimai / Akcijos“.

Administracijos vadovas  
2020 m. balandžio 30 d.

Vytautas Sinius

## ATSAKINGŲ ASMENŲ PATVIRTINIMAS

Mes, AB Šiaulių banko administracijos vadovas Vytautas Sinius ir vyriausioji buhalterė Vita Urbonienė, patvirtiname, kad, mūsų žiniomis, 2020 m. trijų mėnesių finansinės ataskaitos sudarytos pagal taikomus apskaitos standartus, atitinka tikrovę ir teisingai parodo AB Šiaulių banko ir bendrą konsoliduotų įmonių turtą, įsipareigojimus, finansinę būklę, veiklos rezultatą ir pinigų srautus.

Administracijos vadovas



Vytautas Sinius

Vyriausioji buhalterė



Vita Urbonienė

2020-04-30